



JPA UKRAINE LLC
Audit Accounting Tax Consultancy
Ukraine

**ТОВАРИСТВО З ОБМЕЖЕНОЮ ВІДПОВІДАЛЬНІСТЮ
«ДСВ ЛОГІСТИКА»**
Річна фінансова звітність за рік,
що закінчився 31 грудня 2025 року
та Звіт незалежного аудитора

bridging businesses

Замай Олег
Олегович
ЄДРПОУ/ІПН
21994619

ЕЛЕКТРОННА ПЕЧАТКА
ТОВАРИСТВА З
ОБМЕЖЕНОЮ
ВІДПОВІДАЛЬНІСТЮ
"ДЖІ ПІ ЕЙ
УКРАЇНА"
ЄДРПОУ/ІПН
21994619
Підписано у Вчасно

ЗМІСТ

ЗАЯВА КЕРІВНИЦТВА ПРО ВІДПОВІДАЛЬНІСТЬ.....	3
ЗВІТ НЕЗАЛЕЖНОГО АУДИТОРА.....	4
БАЛАНС (ЗВІТ ПРО ФІНАНСОВИЙ СТАН).....	9
ЗВІТ ПРО ФІНАНСОВІ РЕЗУЛЬТАТИ (ЗВІТ ПРО СУКУПНИЙ ДОХІД).....	11
ЗВІТ ПРО РУХ ГРОШОВИХ КОШТІВ.....	13
ЗВІТ ПРО ВЛАСНИЙ КАПІТАЛ ЗА 2024 РІК.....	15
ЗВІТ ПРО ВЛАСНИЙ КАПІТАЛ ЗА 2025 РІК.....	17
ПРИМІТКИ ДО РІЧНОЇ ФІНАНСОВОЇ ЗВІТНОСТІ (ФОРМА №5).....	19
ДОДАТОК ДО ПРИМІТОК ДО РІЧНОЇ ФІНАНСОВОЇ ЗВІТНОСТІ «ІНФОРМАЦІЯ ЗА СЕГМЕНТАМИ» (ФОРМА №6).....	29
Примітки до річної фінансової звітності за 2025 рік ТОВ «ДСВ Логістика».....	33
1. Загальна інформація.....	33
1.1. Умови здійснення діяльності.....	33
1.2. Заява про відповідальність Керівництва Компанії.....	35
1.3. Принципи складання.....	35
1.4. Основні положення облікової політики ТОВ «ДСВ ЛОГІСТИКА».....	36
1.5. Основні судження та облікові оцінки.....	37
2. Активи.....	40
2.1. Нематеріальні активи.....	40
2.2. Основні засоби.....	41
2.3. Запаси.....	42
2.4. Фінансові інвестиції.....	43
2.5. Дебіторська заборгованість.....	44
2.6. Гроші та їх еквіваленти.....	45
3. Зобов'язання та забезпечення.....	45
4. Доходи та витрати.....	46
4.1. Визнання доходів за 2025 рік.....	46
4.2. Визнання витрат за 2025 рік.....	47
5. Власний капітал.....	48
6. Податок на прибуток.....	48
7. Пов'язані сторони.....	49
8. Інформація за сегментами.....	49
9. Потенційні та непередбачені зобов'язання.....	50
10. Ризики.....	50
11. Події після звітної дати.....	54
12. Припущення про безперервність діяльності.....	55

ЗАЯВА КЕРІВНИЦТВА ПРО ВІДПОВІДАЛЬНІСТЬ ЗА ПІДГОТОВКУ ТА ЗАТВЕРДЖЕННЯ ІНДИВІДУАЛЬНОЇ ФІНАНСОВОЇ ЗВІТНОСТІ ЗА РІК, ЩО ЗАКІНЧИВСЯ 31.12.2025 РОКУ

Керівництво ТОВ "ДСВ ЛОГІСТИКА" (надалі - Компанія) несе відповідальність за підготовку фінансової звітності, що достовірно відображає у всіх суттєвих аспектах фінансовий стан Компанії станом на 31 грудня 2025 року, а також результати її діяльності, рух грошових коштів і зміни в капіталі за рік, що закінчився 31 грудня 2025 року, у відповідності до Національних положень (стандартів) бухгалтерського обліку (надалі - НПСБО)

Під час підготовки фінансової звітності у відповідності до НПСБО керівництво Компанії несе відповідальність за:

- вибір належних принципів бухгалтерського обліку та їх послідовне застосування;
- застосування обґрунтованих оцінок і суджень;
- дотримання принципів НПСБО або розкриття усіх суттєвих відхилень від НПСБО у примітках до фінансової звітності;
- підготовку фінансової звітності відповідно до НПСБО, згідно припущення, що Компанія і далі буде здійснювати свою діяльність у найближчому майбутньому, за виключенням випадків, коли таке припущення не буде правомірним;
- облік та розкриття у фінансовій звітності всіх відносин та операцій між пов'язаними сторонами;
- облік та розкриття у фінансовій звітності всіх подій після дати балансу, які вимагають корегування або розкриття;
- розкриття всіх претензій у зв'язку з судовими позовами, які були, або, можливі в найближчому майбутньому;
- достовірне розкриття в фінансовій звітності інформації про всі надані кредити або гарантії від імені керівництва.

Керівництво Компанії також несе відповідальність за:

- розробку, впровадження та забезпечення функціонування ефективною і надійною системи внутрішнього контролю у Компанії;
- ведення бухгалтерського обліку відповідно до законодавства та стандартів бухгалтерського обліку відповідної країни реєстрації Компанії;
- прийняття заходів у межах своєї компетенції для захисту активів Компанії;
- виявлення та попередження фактів шахрайства та інших зловживань.

Дана фінансова звітність станом на 31 грудня 2025 року, що підготовлена у відповідності до НП(С)БО, затверджена від імені керівництва Компанії 30 квітня 2026 року.

Директор
Головний бухгалтер
Замай Олег
Олегович
ЄДРПОУ/ІПН
21994619

Електронна печатка
ТОВАРИСТВО
з
ОБМЕЖЕНОЮ
ВІДПОВІДАЛЬНІСТЮ
"ДЖІ ПІ ЕЙ
УКРАЇНА"
ЄДРПОУ/ІПН
21994619

Підписано у Вчасно

Краснов О.В.

Савченко Ю.В.

ЗВІТ НЕЗАЛЕЖНОГО АУДИТОРА

Керівництву та учасникам ТОВ «ДСВ ЛОГІСТИКА»

ЗВІТ ЩОДО АУДИТУ ФІНАНСОВОЇ ЗВІТНОСТІ

Думка

Ми провели аудит фінансової звітності Товариства з обмеженою відповідальністю «ДСВ ЛОГІСТИКА» (далі - «Компанія»), що складається зі звіту про фінансовий стан на 31 грудня 2025 р., звіту про прибутки і збитки та інший сукупний дохід, звіту про зміни у власному капіталі та звіту про рух грошових коштів за рік, що закінчився 31.12.2025 р., і приміток до фінансової звітності, включаючи стислий виклад значущих облікових політик.

На нашу думку, фінансова звітність, що додається, відображає достовірно, в усіх суттєвих аспектах фінансовий стан Компанії на 31 грудня 2025 р., її фінансові результати і грошові потоки за рік, що закінчився зазначеною датою, відповідно до Національних положень (стандартів) бухгалтерського обліку (НП(С)БО) та вимог Закону України «Про бухгалтерський облік та фінансову звітність в Україні» щодо складання фінансової звітності.

Основа для думки

Ми провели аудит відповідно до Міжнародних стандартів аудиту (МСА). Нашу відповідальність згідно з цими стандартами викладено в розділі «Відповідальність аудитора за аудит фінансової звітності» нашого звіту. Ми є незалежними по відношенню до Компанії згідно з Міжнародним Кодексом Етики Професійних Бухгалтерів Ради з Міжнародних стандартів етики для бухгалтерів (включаючи Міжнародні стандарти незалежності) («Кодекс РМСЕБ») та етичними вимогами, застосовними в Україні до нашого аудиту фінансової звітності, а також виконали інші обов'язки з етики відповідно до цих вимог та Кодексу РМСЕБ. Ми вважаємо, що отримані нами аудиторські докази є достатніми і прийнятними для використання їх як основи для нашої думки.

Суттєва невизначеність, що стосується безперервності діяльності

Як зазначено в Примітці 1.1 та 12 до фінансової звітності Компанії, в Україні продовжується воєнна агресія російської федерації; продовжено воєнний стан, тобто особливий правовий режим, що вводиться у разі загрози національній безпеці. Управлінським персоналом Компанії було детально проаналізовано ризики, притаманні діяльності Компанії в умовах військової агресії з боку російської федерації. Керівництво Компанії визнало, що поточна ситуація та подальший розвиток воєнних дій є суттєвою невизначеністю, що може викликати сумніви щодо здатності Компанії

продовжувати свою діяльність на безперервній основі, реалізувати активи та виконати свої зобов'язання під час звичайної діяльності. Невизначеність, що існує на дату складання цієї фінансової звітності, зокрема, знаходиться поза контролем Керівництва. Керівництво ТОВ «ДСВ ЛОГІСТИКА» вважає малоймовірною загрозу припинення діяльності Компанії внаслідок вказаних подій, тому що керівництво Компанії вживає усі необхідні заходи для підтримки стабільності і розвитку свого бізнесу в умовах, які склалися на теперішній час у бізнесі та економіці. Управлінський персонал Компанії не має намірів ліквідувати Компанію чи припинити її діяльність. Управлінський персонал Компанії вважає, що використання припущення безперервності діяльності, як основи для бухгалтерського обліку, на дату підготовки фінансової звітності є прийнятним. Фінансова звітність Компанії містить належні розкриття інформації про безперервність діяльності. Нашу думку не було модифіковано щодо цього питання.

Інша інформація

Управлінський персонал несе відповідальність за іншу інформацію. Інша інформація складається з інформації, яка міститься в Звіті про управління за 2025 рік, але не є фінансовою звітністю та нашим звітом аудитора щодо неї. Наша думка щодо фінансової звітності не поширюється на іншу інформацію і ми не робимо висновок з будь-яким рівнем впевненості щодо цієї іншої інформації.

У зв'язку з нашим аудитом фінансової звітності нашою відповідальністю є ознайомитися з іншою інформацією, зазначеною вище, та при цьому розглянути, чи існує суттєва невідповідність між іншою інформацією та фінансовою звітністю або нашими знаннями, отриманими під час аудиту, або чи ця інша інформація має вигляд такої, що містить суттєве викривлення. Якщо на основі проведеної нами роботи стосовно іншої інформації, отриманої до дати звіту аудитора, ми доходимо висновку, що існує суттєве викривлення або невідповідність законодавству цієї іншої інформації, ми зобов'язані повідомити про цей факт. Ми не виявили таких фактів, які б необхідно було включити до звіту.

Відповідальність управлінського персоналу та тих, кого наділено найвищими повноваженнями, за фінансову звітність

Управлінський персонал несе відповідальність за складання і достовірне подання фінансової звітності відповідно до НП(С)БО та за таку систему внутрішнього контролю, яку управлінський персонал визначає потрібною для того, щоб забезпечити складання фінансової звітності, що не містить суттєвих викривлень внаслідок шахрайства або помилки.

При складанні фінансової звітності управлінський персонал несе відповідальність за оцінку здатності Товариства продовжувати свою діяльність на безперервній основі, розкриваючи, де це застосовно, питання,

що стосуються безперервності діяльності, та використовуючи припущення про безперервність діяльності як основи для бухгалтерського обліку, крім випадків, якщо управлінський персонал або планує ліквідувати Товариство чи припинити діяльність, або не має інших реальних альтернатив цьому.

Ті, кого наділено найвищими повноваженнями, несуть відповідальність за нагляд за процесом фінансового звітування Товариства.

Відповідальність аудитора за аудит фінансової звітності

Нашими цілями є отримання обґрунтованої впевненості, що фінансова звітність у цілому не містить суттєвого викривлення внаслідок шахрайства або помилки, та випуск звіту аудитора, що містить нашу думку. Обґрунтована впевненість є високим рівнем впевненості, проте не гарантує, що аудит, проведений відповідно до МСА, завжди виявить суттєве викривлення, коли воно існує. Викривлення можуть бути результатом шахрайства або помилки; вони вважаються суттєвими, якщо окремо або в сукупності, як обґрунтовано очікується, вони можуть впливати на економічні рішення користувачів, що приймаються на основі цієї фінансової звітності.

Виконуючи аудит відповідно до вимог МСА, ми використовуємо професійне судження та професійний скептицизм протягом усього завдання з аудиту. Крім того, ми:

- ідентифікуємо та оцінюємо ризики суттєвого викривлення фінансової звітності внаслідок шахрайства чи помилки, розробляємо й виконуємо аудиторські процедури у відповідь на ці ризики, а також отримуємо аудиторські докази, що є достатніми та прийнятними для використання їх як основи для нашої думки. Ризик невиявлення суттєвого викривлення внаслідок шахрайства є вищим, ніж для викривлення внаслідок помилки, оскільки шахрайство може включати змову, підробку, навмисні пропуски, неправильні твердження або нехтування заходами внутрішнього контролю;
- отримуємо розуміння заходів внутрішнього контролю, що стосується аудиту, для розробки аудиторських процедур, які б відповідали обставинам, а не для висловлення думки щодо ефективності системи внутрішнього контролю;
- оцінюємо прийнятність застосованих облікових політик та обґрунтованість облікових оцінок і відповідних розкриттів інформації, зроблених управлінським персоналом;

• доходимо висновку щодо прийнятності використання управлінським персоналом припущення про безперервність діяльності як основи для бухгалтерського обліку, та, на основі отриманих аудиторських доказів, робимо висновок чи існує суттєва невизначеність щодо подій або умов, що може поставити під значний сумнів здатність Товариства продовжувати свою діяльність на безперервній основі. Якщо ми

доходимо висновку щодо існування такої суттєвої невизначеності, ми повинні привернути увагу в нашому звіті аудитора до відповідних розкриттів інформації у фінансовій звітності або, якщо такі розкриття інформації є неналежними, модифікувати свою думку. Наші висновки ґрунтуються на аудиторських доказах, отриманих до дати нашого звіту аудитора. Втім майбутні події або умови можуть примусити Товариство припинити свою діяльність на безперервній основі;

- оцінюємо загальне подання, структуру та зміст фінансової звітності включно з розкриттям інформації, а також те, чи показує фінансова звітність операції та події, що покладені в основу її складання, так, щоб досягти достовірного подання.

Ми повідомляємо тим, кого наділено найвищими повноваженнями, разом з іншими питаннями інформацію про запланований обсяг і час проведення аудиту та суттєві аудиторські результати, включаючи будь-які суттєві недоліки заходів внутрішнього контролю, виявлені нами під час аудиту.

Ми також надаємо тим, кого наділено найвищими повноваженнями, твердження, що ми виконали відповідні етичні вимоги щодо незалежності, та повідомляємо їм про всі стосунки й інші питання, які могли б обґрунтовано вважатись такими, що впливають на нашу незалежність, а також, де це застосовано, щодо відповідних застережних заходів.

З переліку всіх питань, інформація щодо яких надавалась тим, кого наділено найвищими повноваженнями, ми визначили ті, що були найбільш значущими під час аудиту фінансової звітності поточного періоду, тобто ті, які є ключовими питаннями аудиту. Ми описуємо ці питання в нашому звіті аудитора крім випадків, якщо законодавчим чи регуляторним актом заборонено публічне розкриття такого питання, або коли за край виняткових обставин ми визначаємо, що таке питання не слід висвітлювати в нашому звіті, оскільки негативні наслідки такого висвітлення можуть очікувано переважити його корисність для інтересів громадськості.

ЗВІТ ЩОДО ВИМОГ ІНШИХ ЗАКОНОДАВЧИХ І НОРМАТИВНИХ АКТІВ

Згідно вимог ч.3 ст.14 Закону України «Про аудит фінансової звітності та аудиторську діяльність» № 2258-VIII від 21.12.2017 р. (далі – Закон №2258-VIII), до Аудиторського звіту наводимо наступну інформацію:

Інформація про суттєву невизначеність, яка може ставити під сумнів здатність продовження діяльності юридичної особи, фінансова звітність якої перевіряється, на безперервній основі у разі наявності такої невизначеності

Аудитор не виявив суттєвої невизначеності, пов'язаної з подіями або умовами, яка може поставити під значний сумнів здатність Компанії продовжувати

діяльність на безперервній основі. Ризики та події суттєвої невизначеності щодо подальшого функціонування Компанії розкрито у параграфі **Суттєва невизначеність, що стосується безперервності діяльності даного звіту.**

Інформація про узгодженість фінансової інформації у Звіті про управління, який складається відповідно до законодавства, з фінансовою звітністю за звітний період та/або з іншою інформацією, отриманою аудитором під час аудиту, а за наявності суттєвих викривлень у Звіті про управління наводиться опис таких викривлень та їх характер:

Звіт про управління формується та подається у відповідності до п.7 ст.11 Закону України «Про бухгалтерський облік та фінансову звітність в Україні» № 996-XIV від 16.07.1999 року, адже Компанія належить до категорії середніх підприємств. Звіт про управління за 2025 рік узгоджується з фінансовою звітністю.

Інформацію, яка щонайменше має наводитися в Аудиторському звіті згідно ч.3 ст.14 Закону №2258-VIII, наведено в інших параграфах нашого Звіту.

Ключовим партнером завдання з аудиту, результатом якого є цей Звіт незалежного аудитора, є Замай Олег Олегович.

Керуючий партнер

ТОВ "ДЖІ ПІ ЕЙ УКРАЇНА"

Номер реєстрації аудитора у Реєстрі аудиторів та суб'єктів аудиторської діяльності 100218

_____ Замай Олег Олегович
М.П.

«30» квітня 2026 року
м. Київ, Україна

Основні відомості про аудиторську фірму

Повне найменування: Товариство з обмеженою відповідальністю "Джі Пі Ей Україна"

Місцезнаходження: 04107, Україна, м. Київ, вул. Татарська, 7, оф.89

Номер реєстрації у Реєстрі аудиторів та суб'єктів аудиторської діяльності:

Олегович
№1988
ЄДРПОУ/ІПН
21994619

електронна печать
ТОВАРИСТВО
"ДЖІ ПІ ЕЙ
УКРАЇНА"
ЄДРПОУ/ІПН
21994619
Підписано у вчасно



Підприємство **ТОВАРИСТВО З ОБМЕЖЕНОЮ ВІДПОВІДАЛЬНІСТЮ "ДСВ ЛОГІСТИКА"**
 Територія **Київ**
 Організаційно-правова форма господарювання **Товариство з обмеженою відповідальністю**
 Вид економічної діяльності **Інша допоміжна діяльність у сфері транспорту**
 Середня кількість працівників **242**
 Адреса, телефон **вулиця Дзюби Івана, буд. 7, літера "Д", м. КИЇВ, 03134, Україна** **0677649580**
 Одиниця виміру: тис. грн. без десяткового знака (окрім розділу IV Звіту про фінансові результати (Звіту про сукупний дохід) (форма №2), грошові показники якого наводяться в гривнях з копійками)
 Складено (зробити позначку "v" у відповідній клітинці):
 за національними положеннями (стандартами) бухгалтерського обліку
 за міжнародними стандартами фінансової звітності

Дата (рік, місяць, число)
 за ЄДРПОУ
 за КАТОТТГ І
 за КОПФГ
 за КВЕД

КОДИ		
2026	01	01
38857571		
UA80000000000875983		
240		
52.29		

V

Баланс (Звіт про фінансовий стан)
на **31 грудня 2025** р.

Форма №1 Код за ДКУД **1801001**

А К Т И В	Код рядка	На початок звітного періоду	На кінець звітного періоду
1	2	3	4
I. Необоротні активи			
Нематеріальні активи	1000	527	383
первісна вартість	1001	2 831	2 831
накопичена амортизація	1002	2 304	2 448
Незавершені капітальні інвестиції	1005	712	1 265
Основні засоби	1010	8 892	20 761
первісна вартість	1011	33 483	49 962
знос	1012	24 591	29 201
Інвестиційна нерухомість	1015	-	-
первісна вартість інвестиційної нерухомості	1016	-	-
знос інвестиційної нерухомості	1017	-	-
Довгострокові біологічні активи	1020	-	-
первісна вартість довгострокових біологічних активів	1021	-	-
накопичена амортизація довгострокових біологічних активів	1022	-	-
Довгострокові фінансові інвестиції: які обліковуються за методом участі в капіталі інших підприємств	1030	-	214 273
інші фінансові інвестиції	1035	-	-
Заборгованість за внесками до статутного капіталу інших підприємств	1036	-	-
Довгострокова дебіторська заборгованість	1040	-	-
Відстрочені податкові активи	1045	6 140	5 980
Гудвіл	1050	-	-
Відстрочені аквізиційні витрати	1060	-	-
Залишок коштів у централізованих страхових резервних фондах	1065	-	-
Інші необоротні активи	1090	-	-
Усього за розділом I	1095	16 271	242 662
II. Оборотні активи			
Запаси	1100	2 912	3 496
виробничі запаси	1101	313	506
незавершене виробництво	1102	1 424	2 054
готова продукція	1103	-	-
товари	1104	1 175	936
Поточні біологічні активи	1110	-	-
Депозити перестраховування	1115	-	-
Векселі одержані	1120	-	-
Дебіторська заборгованість за продукцію, товари, роботи, послуги	1125	148 346	172 183
Дебіторська заборгованість за розрахунками: за виданими авансами	1130	360	-
з бюджетом	1135	-	404
у тому числі з податку на прибуток	1136	-	-
Дебіторська заборгованість за розрахунками з нарахованих доходів	1140	1 131	-
Дебіторська заборгованість за розрахунками із внутрішніх розрахунків	1145	-	-
Інша поточна дебіторська заборгованість	1155	42 067	50 545
Поточні фінансові інвестиції	1160	-	-
Гроші та їх еквіваленти	1165	336 759	158 207
готівка	1166	-	-
рахунки в банках	1167	336 759	158 207
Витрати майбутніх періодів	1170	721	2 960
Частка перестраховика в страхових резервах у тому числі в: резервах довгострокових зобов'язань	1180	-	-
резервах збитків або резервах належних виплат	1181	-	-
	1182	-	-

Електронна печатка
ТОВАРИСТВО
З ОБМЕЖЕНОЮ
ВІДПОВІДАЛЬНІСТЮ
"ДСВ ЛОГІСТИКА"
УКРАЇНА
 ЄДРПОУ/ІПН
 21994619

Замай Олег
 ЄДРПОУ/ІПН
 21994619

Здійнято у вчашню

резервах незароблених премій	1183	-	-
інших страхових резервах	1184	-	-
Інші оборотні активи	1190	2 185	910
Усього за розділом II	1195	534 481	388 705
III. Необоротні активи, утримувані для продажу, та групи вибуття	1200	-	-
Баланс	1300	550 752	631 367

Пасив	Код рядка	На початок звітного періоду	На кінець звітного періоду
1	2	3	4
I. Власний капітал			
Зареєстрований (пайовий) капітал	1400	5 338	5 338
Внески до незареєстрованого статутного капіталу	1401	-	-
Капітал у дооцінках	1405	-	-
Додатковий капітал	1410	234	137
емісійний дохід	1411	-	-
накопичені курсові різниці	1412	-	-
Резервний капітал	1415	-	-
Нерозподілений прибуток (непокритий збиток)	1420	324 432	323 082
Неоплачений капітал	1425	(-)	(-)
Вилучений капітал	1430	(-)	(-)
Інші резерви	1435	-	-
Усього за розділом I	1495	330 004	328 557
II. Довгострокові зобов'язання і забезпечення			
Відстрочені податкові зобов'язання	1500	-	-
Пенсійні зобов'язання	1505	-	-
Довгострокові кредити банків	1510	-	-
Інші довгострокові зобов'язання	1515	-	-
Довгострокові забезпечення	1520	-	-
довгострокові забезпечення витрат персоналу	1521	-	-
Цільове фінансування	1525	-	-
благодійна допомога	1526	-	-
Страхові резерви	1530	-	-
у тому числі:	1531	-	-
резерв довгострокових зобов'язань			
резерв збитків або резерв належних виплат	1532	-	-
резерв незароблених премій	1533	-	-
інші страхові резерви	1534	-	-
Інвестиційні контракти	1535	-	-
Призовий фонд	1540	-	-
Резерв на виплату джек-поту	1545	-	-
Усього за розділом II	1595	-	-
III. Поточні зобов'язання і забезпечення			
Короткострокові кредити банків	1600	-	-
Векселі видачі	1605	-	-
Поточна кредиторська заборгованість за:			
довгостроковими зобов'язаннями	1610	-	-
товари, роботи, послуги	1615	183 891	228 703
розрахунками з бюджетом	1620	8 430	10 959
у тому числі з податку на прибуток	1621	3 755	5 080
розрахунками зі страхування	1625	1 167	1 306
розрахунками з оплати праці	1630	7 694	7 350
Поточна кредиторська заборгованість за одержаними авансами	1635	1 994	32 747
Поточна кредиторська заборгованість за розрахунками з учасниками	1640	-	-
Поточна кредиторська заборгованість із внутрішніх розрахунків	1645	-	-
Поточна кредиторська заборгованість за страховою діяльністю	1650	-	-
Поточні забезпечення	1660	12 170	12 610
Доходи майбутніх періодів	1665	-	-
Відстрочені комісійні доходи від перестраховиків	1670	-	-
Інші поточні зобов'язання	1690	5 402	9 135
Усього за розділом III	1695	220 748	302 810
IV. Зобов'язання, пов'язані з необоротними активами, утримуваними для продажу, та групами вибуття	1700	-	-
V. Чиста вартість активів недержавного пенсійного фонду	1800	-	-
Баланс	1900	550 752	631 367

Керівник

Головний бухгалтер

КРАСНОВ ОЛЕКСАНДР ВОЛОДИМИРОВИЧ

САВЧЕНКО ЮЛІЯ ВАЛЕНТИНІВНА

¹ Кодифікатор адміністративно-територіальних одиниць та територій територіальних громад.

² Визначається в порядку, встановленому центральним органом виконавчої влади, що реалізує державну політику у сфері статистики.

ЕДРПОУ/ІПН
21994619

"ДЖІ ПІ ЕЙ
УКРАЇНА"

ЕДРПОУ/ІПН
21994619

Підприємство

ТОВАРИСТВО З ОБМЕЖЕНОЮ ВІДПОВІДАЛЬНІСТЮ "ДСВ
ЛОГІСТИКА"

(найменування)

Звіт про фінансові результати (Звіт про сукупний дохід)

за

Рік 2025

р.

Дата (рік, місяць, число) 2025 01 20

за ЄДРПОУ

КОДИ

38837371

ДОКУМЕНТ ПРИЙНЯТО

Форма № 2 Код за ДКУД

1801003

I. ФІНАНСОВІ РЕЗУЛЬТАТИ

Стаття	Код рядка	За звітний період	За аналогічний період попереднього року
1	2	3	4
Чистий дохід від реалізації продукції (товарів, робіт, послуг)	2000	643 083	571 848
Чисті зароблені страхові премії	2010	-	-
<i>премії підписані, валова сума</i>	2011	-	-
<i>премії, передані у перестраховання</i>	2012	-	-
<i>зміна резерву незароблених премій, валова сума</i>	2013	-	-
<i>зміна частки перестраховиків у резерві незароблених премій</i>	2014	-	-
Собівартість реалізованої продукції (товарів, робіт, послуг)	2050	(305 787)	(266 830)
Чисті понесені збитки за страховими виплатами	2070	-	-
Валовий:			
прибуток	2090	337 296	305 018
збиток	2095	(-)	(-)
Дохід (витрати) від зміни у резервах довгострокових зобов'язань	2105	-	-
Дохід (витрати) від зміни інших страхових резервів	2110	-	-
<i>зміна інших страхових резервів, валова сума</i>	2111	-	-
<i>зміна частки перестраховиків в інших страхових резервах</i>	2112	-	-
Інші операційні доходи	2120	34 476	38 957
у тому числі:	2121	-	-
<i>дохід від зміни вартості активів, які оцінюються за справедливою вартістю</i>			
<i>дохід від первісного визнання біологічних активів і сільськогосподарської продукції</i>	2122	-	-
<i>дохід від використання коштів, вивільнених від оподаткування</i>	2123	-	-
Адміністративні витрати	2130	(196 829)	(172 796)
Витрати на збут	2150	(1 541)	(1 312)
Інші операційні витрати	2180	(54 639)	(50 688)
у тому числі:	2181	-	-
<i>витрати від зміни вартості активів, які оцінюються за справедливою вартістю</i>			
<i>витрати від первісного визнання біологічних активів і сільськогосподарської продукції</i>	2182	-	-
Фінансовий результат від операційної діяльності:			
прибуток	2190	118 763	119 179
збиток	2195	(-)	(-)
Дохід від участі в капіталі	2200	-	-
Інші фінансові доходи	2220	-	-
Інші доходи	2240	97	96
у тому числі:	2241	-	-
<i>дохід від благодійної допомоги</i>			
Фінансові витрати	2250	(-)	(-)
Втрати від участі в капіталі	2255	(728)	(-)
Інші витрати	2270	(51)	(-)
Прибуток (збиток) від впливу інфляції на монетарні статті	2275	-	-

Електронна печатка
ТОВАРИСТВО
З
ОБМЕЖЕНОЮ
ВІДПОВІДАЛЬНІСТЮ
"ДСВ ЛОГІСТИКА"
"ДЖІПІ ЕЙ
УКРАЇНА"
ЄДРПОУ/ПІН
21994619
Підписано у вчасно

Фінансовий результат до оподаткування:			
прибуток	2290	118 081	119 275
збиток	2295	(-)	(-)
Витрати (дохід) з податку на прибуток	2300	(21 992)	(21 837)
Прибуток (збиток) від припиненої діяльності після оподаткування	2305	-	-
Чистий фінансовий результат:			
прибуток	2350	96 089	97 438
збиток	2355	(-)	(-)

II. СУКУПНИЙ ДОХІД

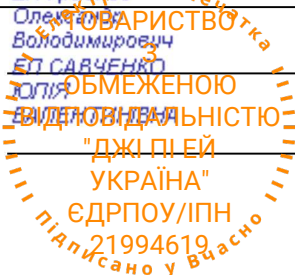
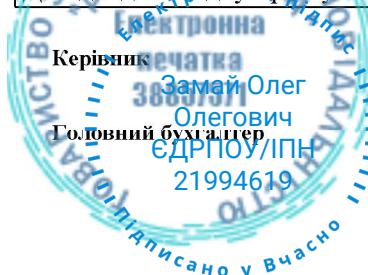
Стаття	Код рядка	За звітний період	За аналогічний період попереднього року
1	2	3	4
Дооцінка (уцінка) необоротних активів	2400	-	-
Дооцінка (уцінка) фінансових інструментів	2405	-	-
Накопичені курсові різниці	2410	-	-
Частка іншого сукупного доходу асоційованих та спільних підприємств	2415	-	-
Інший сукупний дохід	2445	-	-
Інший сукупний дохід до оподаткування	2450	-	-
Податок на прибуток, пов'язаний з іншим сукупним доходом	2455	-	-
Інший сукупний дохід після оподаткування	2460	-	-
Сукупний дохід (сума рядків 2350, 2355 та 2460)	2465	96 089	97 438

III. ЕЛЕМЕНТИ ОПЕРАЦІЙНИХ ВИТРАТ

Назва статті	Код рядка	За звітний період	За аналогічний період попереднього року
1	2	3	4
Матеріальні затрати	2500	8 769	7 005
Витрати на оплату праці	2505	203 597	172 548
Відрахування на соціальні заходи	2510	36 593	29 287
Амортизація	2515	5 515	2 802
Інші операційні витрати	2520	301 834	274 859
Разом	2550	556 308	486 501

IV. РОЗРАХУНОК ПОКАЗНИКІВ ПРИБУТКОВОСТІ АКЦІЙ

Назва статті	Код рядка	За звітний період	За аналогічний період попереднього року
1	2	3	4
Середньорічна кількість простих акцій	2600	-	-
Скоригована середньорічна кількість простих акцій	2605	-	-
Чистий прибуток (збиток) на одну просту акцію	2610	-	-
Скоригований чистий прибуток (збиток) на одну просту акцію	2615	-	-
Дивіденди на одну просту акцію	2650	-	-



КРАСНОВ ОЛЕКСАНДР ВОЛОДИМИРОВИЧ

САВЧЕНКО ЮЛІЯ ВАЛЕНТИНІВНА

Звіт про рух грошових коштів (за прямим методом)
за **Рік 2025** р.

Форма №3 Код за ДКУД 1801004

Стаття	Код	За звітний період	За аналогічний період попереднього року
1	2	3	4
I. Рух коштів у результаті операційної діяльності			
Надходження від:			
Реалізації продукції (товарів, робіт, послуг)	3000	2 438 634	2 365 880
Повернення податків і зборів	3005	10	-
у тому числі податку на додану вартість	3006	-	-
Цільового фінансування	3010	779	1 056
Надходження від отримання субсидій, дотацій	3011	-	-
Надходження авансів від покупців і замовників	3015	81 181	56 366
Надходження від повернення авансів	3020	10 027	13 841
Надходження від відсотків за залишками коштів на поточних рахунках	3025	18 195	10 889
Надходження від боржників неустойки (штрафів, пені)	3035	1 365	663
Надходження від операційної оренди	3040	-	-
Надходження від отримання роялті, авторських винагород	3045	-	-
Надходження від страхових премій	3050	-	-
Надходження фінансових установ від повернення позик	3055	-	-
Інші надходження	3095	878	702
Витрачання на оплату:			
Товарів (робіт, послуг)	3100	(2 097 759)	(1 993 940)
Праці	3105	(157 393)	(136 066)
Відрахувань на соціальні заходи	3110	(36 328)	(28 022)
Зобов'язань з податків і зборів	3115	(121 901)	(108 451)
Витрачання на оплату зобов'язань з податку на прибуток	3116	(20 507)	(21 756)
Витрачання на оплату зобов'язань з податку на додану вартість	3117	(52 862)	(51 807)
Витрачання на оплату зобов'язань з інших податків і зборів	3118	(48 532)	(34 888)
Витрачання на оплату авансів	3135	(759)	(9 387)
Витрачання на оплату повернення авансів	3140	(517)	(2 700)
Витрачання на оплату цільових внесків	3145	(-)	(-)
Витрачання на оплату зобов'язань за страховими контрактами	3150	(-)	(-)
Витрачання фінансових установ на надання позик	3155	(-)	(-)
Інші витрачання	3190	(5 067)	(4 795)
Чистий рух коштів від операційної діяльності	3195	131 345	166 036
II. Рух коштів у результаті інвестиційної діяльності			
Надходження від реалізації:			
фінансових інвестицій	3200	-	-
необоротних активів	3205	-	-
Надходження від отриманих:			
відсотків	3215	-	-
дивідендів	3220	-	-
Надходження від деривативів	3225	-	-
Надходження від погашення позик	3230	-	-
Надходження від вибуття дочірнього підприємства та іншої господарської одиниці	3235	-	-
Інші надходження	3250	-	-

Електронний підпис
Завжди
Електронна печатка
ТОВАРИСТВО З ОБМЕЖЕНОЮ
ВІДПОВІДАЛЬНІСТЮ
"ДСВ ЛОГІСТИКА"
"ДЖІ ПІ ЕЙ
УКРАЇНА"
ЄДРПОУ/ІПН
21994619
Підписано у вчасно

Витрачання на придбання: фінансових інвестицій	3255	(-)	(-)
необоротних активів	3260	(-)	(-)
Виплати за деривативами	3270	(-)	(-)
Витрачання на надання позик	3275	(-)	(-)
Витрачання на придбання дочірнього підприємства та іншої господарської одиниці	3280	215 000	-
Інші платежі	3290	(-)	(-)
Чистий рух коштів від інвестиційної діяльності	3295	-215 000	-
III. Рух коштів у результаті фінансової діяльності			
Надходження від: Власного капіталу	3300	-	-
Отримання позик	3305	-	-
Надходження від продажу частки в дочірньому підприємстві	3310	-	-
Інші надходження	3340	-	-
Витрачання на: Викуп власних акцій	3345	(-)	(-)
Погашення позик	3350	-	-
Сплату дивідендів	3355	(92 385)	(-)
Витрачання на сплату відсотків	3360	(-)	(-)
Витрачання на сплату заборгованості з фінансової оренди	3365	(-)	(-)
Витрачання на придбання частки в дочірньому підприємстві	3370	(-)	(-)
Витрачання на виплати неконтрольованим часткам у дочірніх підприємствах	3375	(-)	(-)
Інші платежі	3390	(-)	(-)
Чистий рух коштів від фінансової діяльності	3395	-92 385	-
Чистий рух грошових коштів за звітний період	3400	-176 040	166 036
Залишок коштів на початок року	3405	336 759	162 794
Вплив зміни валютних курсів на залишок коштів	3410	(2 512)	7 929
Залишок коштів на кінець року	3415	158 207	336 759

Керівник

Краснов
Олександр
Володимирович

**КРАСНОВ ОЛЕКСАНДР
ВОЛОДИМИРОВИЧ**

Головний бухгалтер

Юлія
Савченко
Валентинівна

САВЧЕНКО ЮЛІЯ ВАЛЕНТИНІВНА



Підприємство

ТОВАРИСТВО З ОБМЕЖЕНОЮ ВІДПОВІДАЛЬНІСТЮ "ДСВ ЛОГІСТИКА"

за ЄДРПОУ

Дата (рік, місяць, число)

КОДИ
2025 01 01

38857571

ДОКУМЕНТ ПРИЙНЯТО

(найменування)

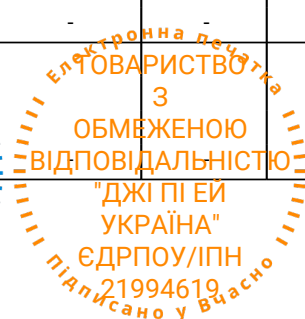
Звіт про власний капітал
за Рік 2024 р.

Форма №4

Код за ДКУД

1801005

Стаття	Код рядка	Зареєстрований (пайовий) капітал	Капітал у дооцінках	Додатковий капітал	Резервний капітал	Нерозподілений прибуток (непокритий збиток)	Неоплачений капітал	Вилучений капітал	Всього
1	2	3	4	5	6	7	8	9	10
Залишок на початок року	4000	5 338	-	330	-	226 994	-	-	232 662
Коригування:									
Зміна облікової політики	4005	-	-	-	-	-	-	-	-
Виправлення помилок	4010	-	-	-	-	-	-	-	-
Інші зміни	4090	-	-	-	-	-	-	-	-
Скоригований залишок на початок року	4095	5 338	-	330	-	226 994	-	-	232 662
Чистий прибуток (збиток) за звітний період	4100	-	-	-	-	97 438	-	-	97 438
Інший сукупний дохід за звітний період	4110	-	-	-	-	-	-	-	-
Дооцінка (уцінка) необоротних активів	4111	-	-	-	-	-	-	-	-
Дооцінка (уцінка) фінансових інструментів	4112	-	-	-	-	-	-	-	-
Накопичені курсові різниці	4113	-	-	-	-	-	-	-	-
Частка іншого сукупного доходу асоційованих і спільних підприємств	4114	-	-	-	-	-	-	-	-
Інший сукупний дохід	4116	-	-	-	-	-	-	-	-
Розподіл прибутку:									
Виплати власникам (дивіденди)	4200	-	-	-	-	-	-	-	-
Спрямування прибутку до зареєстрованого капіталу	4205	-	-	-	-	-	-	-	-
Відрахування до резервного капіталу	4210	-	-	-	-	-	-	-	-
Сума чистого прибутку, належна до бюджету відповідно до законодавства	4215	-	-	-	-	-	-	-	-
Сума чистого прибутку на створення спеціальних (цільових) фондів	4220	-	-	-	-	-	-	-	-



1	2	3	4	5	6	7	8	9	10
Сума чистого прибутку на матеріальне заохочення	4225	-	-	-	-	-	-	-	-
Внески учасників: Внески до капіталу	4240	-	-	-	-	-	-	-	-
Погашення заборгованості з капіталу	4245	-	-	-	-	-	-	-	-
Вилучення капіталу: Викуп акцій (часток)	4260	-	-	-	-	-	-	-	-
Перепродаж викуплених акцій (часток)	4265	-	-	-	-	-	-	-	-
Анулювання викуплених акцій (часток)	4270	-	-	-	-	-	-	-	-
Вилучення частки в капіталі	4275	-	-	-	-	-	-	-	-
Зменшення номінальної вартості акцій	4280	-	-	-	-	-	-	-	-
Інші зміни в капіталі	4290	-	-	(96)	-	-	-	-	(96)
Придбання (продаж) неконтрольованої частки в дочірньому підприємстві	4291	-	-	-	-	-	-	-	-
Разом змін у капіталі	4295	-	-	(96)	-	97 438	-	-	97 342
Залишок на кінець року	4300	ЕП ПОЦІЛУЄНКО АНДРІЙ ВЛАДИЛЕНОВИ Ч ЮЛІЯ ВАЛЕНТИНІВНА	-	234	-	324 432	-	-	330 004

Керівник

Головний бухгалтер

ПОЦІЛУЄНКО АНДРІЙ ВЛАДИЛЕНОВИЧ

САВЧЕНКО ЮЛІЯ ВАЛЕНТИНІВНА



Підприємство **ТОВАРИСТВО З ОБМЕЖЕНОЮ ВІДПОВІДАЛЬНІСТЮ "ДСВ ЛОГІСТИКА"**

Дата (рік, місяць, число)

за ЄДРПОУ

КОЛИ
ДОКУМЕНТ ПРИЙНЯТО
38857571

(найменування)

Звіт про власний капітал
за Рік 2025 р.

Форма №4

Код за ДКУД

1801005

Стаття	Код рядка	Зареєстрований (пайовий) капітал	Капітал у дооцінках	Додатковий капітал	Резервний капітал	Нерозподілений прибуток (непокритий збиток)	Неоплачений капітал	Вилучений капітал	Всього
1	2	3	4	5	6	7	8	9	10
Залишок на початок року	4000	5 338	-	234	-	324 432	-	-	330 004
Коригування:									
Зміна облікової політики	4005	-	-	-	-	-	-	-	-
Виправлення помилок	4010	-	-	-	-	(1)	-	-	(1)
Інші зміни	4090	-	-	-	-	-	-	-	-
Скоригований залишок на початок року	4095	5 338	-	234	-	324 431	-	-	330 003
Чистий прибуток (збиток) за звітний період	4100	-	-	-	-	96 089	-	-	96 089
Інший сукупний дохід за звітний період	4110	-	-	-	-	-	-	-	-
Дооцінка (уцінка) необоротних активів	4111	-	-	-	-	-	-	-	-
Дооцінка (уцінка) фінансових інструментів	4112	-	-	-	-	-	-	-	-
Накопичені курсові різниці	4113	-	-	-	-	-	-	-	-
Частка іншого сукупного доходу асоційованих і спільних підприємств	4114	-	-	-	-	-	-	-	-
Інший сукупний дохід	4116	-	-	-	-	-	-	-	-
Розподіл прибутку:									
Виплати власникам (дивіденди)	4200	-	-	-	-	(97 438)	-	-	(97 438)
Спрямування прибутку до зареєстрованого капіталу	4205	-	-	-	-	-	-	-	-
Відрахування до резервного капіталу	4210	-	-	-	-	-	-	-	-
Сума чистого прибутку, належна до бюджету відповідно до законодавства	4215	-	-	-	-	-	-	-	-
Сума чистого прибутку на створення спеціальних (цільових) фондів	4220	-	-	-	-	-	-	-	-

Замай Олег
Олегівич

ЄДРПОУ/ІПН
21994619

Електронна певна
ТОВАРИСТВО
З
ОБМЕЖЕНОЮ
ВІДПОВІДАЛЬНІСТЮ
"ДЖІ ПІ ЕЙ
УКРАЇНА"
ЄДРПОУ/ІПН
21994619

Підписано у Вчасно

Підписано у Вчасно

1	2	3	4	5	6	7	8	9	10
Сума чистого прибутку на матеріальне заохочення	4225	-	-	-	-	-	-	-	-
Внески учасників: Внески до капіталу	4240	-	-	-	-	-	-	-	-
Погашення заборгованості з капіталу	4245	-	-	-	-	-	-	-	-
Вилучення капіталу: Викуп акцій (часток)	4260	-	-	-	-	-	-	-	-
Перепродаж викуплених акцій (часток)	4265	-	-	-	-	-	-	-	-
Анулювання викуплених акцій (часток)	4270	-	-	-	-	-	-	-	-
Вилучення частки в капіталі	4275	-	-	-	-	-	-	-	-
Зменшення номінальної вартості акцій	4280	-	-	-	-	-	-	-	-
Інші зміни в капіталі	4290	-	-	(97)	-	-	-	-	(97)
Придбання (продаж) неконтрольованої частки в дочірньому підприємстві	4291	-	-	-	-	-	-	-	-
Разом змін у капіталі	4295	-	-	(97)	-	(1 349)	-	-	(1 446)
Залишок на кінець року	4300	5 338	-	137	-	323 082	-	-	328 557

Керівник

Головний бухгалтер

Олександр
Володимирович
ЄП САВЧЕНКО
ЮЛІЯ
ВАЛЕНТИНІВНА

КРАСНОВ ОЛЕКСАНДР ВОЛОДИМИРОВИЧ

САВЧЕНКО ЮЛІЯ ВАЛЕНТИНІВНА



ЗАТВЕРДЖЕНО

Наказ Міністерства фінансів України

29.11.2000 № 302 (у редакції наказу Міністерства фінансів України від 28.10.2003 № 602)

ДОКУМЕНТ ПРИЙНЯТО

Підприємство **ТОВАРИСТВО З ОБМЕЖЕНОЮ ВІДПОВІДАЛЬНІСТЮ "ДСВ ЛОГІСТИКА"**
 Територія **Київ**
 Орган державного управління
 Організаційно-правова форма господарювання **Товариство з обмеженою відповідальністю**
 Вид економічної діяльності **Інша допоміжна діяльність у сфері транспорту**
 Одиниця виміру: **тис.грн.**

Дата (рік, місяць, число)
 за ЄДРПОУ
 за КАТОТТГ ¹
 за СПОДУ
 за КОПФГ
 за КВЕД

Коди		
2025	12	31
38857571		
UA80000000000875983		
240		
52.29		

ПРИМІТКИ ДО РІЧНОЇ ФІНАНСОВОЇ ЗВІТНОСТІ
 за **2025** рік

Форма №5

Код за ДКУД

1801008

I. Нематеріальні активи

Групи нематеріальних активів	Код рядка	Залишок на початок року		Надійшло за рік	Переоцінка (дооцінка +, уцінка -)		Вибуло за рік		Нараховано амортизації за рік	Втрати від зменшення корисності за рік	Інші зміни за рік		Залишок на кінець року	
		первісна (переоцінена) вартість	накопичена амортизація		первісної (переоціненої) вартості	накопиченої амортизації	первісна (переоцінена) вартість	накопичена амортизація			первісної (переоціненої) вартості	накопиченої амортизації	первісна (переоцінена) вартість	накопичена амортизація
1	2	3	4	5	6	7	8	9	10	11	12	13	14	15
Права користування природними ресурсами	010	-	-	-	-	-	-	-	-	-	-	-	-	-
Права користування майном	020	-	-	-	-	-	-	-	-	-	-	-	-	-
Права на комерційні позначення	030	-	-	-	-	-	-	-	-	-	-	-	-	-
Права на об'єкти промислової власності	040	-	-	-	-	-	-	-	-	-	-	-	-	-
Авторське право та суміжні з ним права	050	2831	2304	-	-	-	-	-	144	-	-	-	2831	2448
	060	-	-	-	-	-	-	-	-	-	-	-	-	-
Інші нематеріальні активи	070	-	-	-	-	-	-	-	-	-	-	-	-	-
Разом	080	2831	2304	-	-	-	-	-	144	-	-	-	2831	2448
Гудвіл	090	-	-	-	-	-	-	-	-	-	-	-	-	-

3 рядка 080 графа 14 вартість нематеріальних активів, щодо яких існує обмеження права власності

(081)

-

вартість оформлених у заставу нематеріальних активів

(082)

-

вартість створених підприємством нематеріальних активів

(083)

-

3 рядка 080 графа 5 вартість нематеріальних активів, отриманих за рахунок цільових асигнувань

(084)

-

3 рядка 080 графа 15 накопичена амортизація нематеріальних активів, щодо яких існує обмеження права власності

(085)

-

¹ Кодифікатор адміністративно-територіальних одиниць та територій територіальних громад

II. Основні засоби

Групи основних засобів	Код рядка	Залишок на початок року		Надійшло за рік	Переоцінка (дооцінка +, уцінка -)		Вибуло за рік		Нараховано амортизації за рік	Втрати від зменшення корисності	Інші зміни за рік		Залишок на кінець року		у тому числі			
		первісна (переоцінена) вартість	знос		первісної (переоціненої) вартості	зносу	первісна (переоцінена) вартість	зносу			первісної (переоціненої) вартості	зносу	первісна (переоцінена) вартість	зносу	одержані за фінансовою орендою		передані в оперативну оренду	
															первісна (переоцінена) вартість	зносу	первісна (переоцінена) вартість	зносу
1	2	3	4	5	6	7	8	9	10	11	12	13	14	15	16	17	18	19
Земельні ділянки	100	-	-	-	-	-	-	-	-	-	-	-	-	-	-	-	-	-
Інвестиційна нерухомість	105	-	-	-	-	-	-	-	-	-	-	-	-	-	-	-	-	-
Капітальні витрати на поліпшення земель	110	-	-	-	-	-	-	-	-	-	-	-	-	-	-	-	-	-
Будинки, споруди та передавальні пристрої	120	1666	811	-	-	-	-	-	86	-	-	-	1666	897	-	-	-	-
Машини та обладнання	130	15909	10607	2222	-	-	128	89	1706	-	-	-	18003	12224	-	-	-	-
Транспортні засоби	140	3053	1565	-	-	-	-	-	201	-	-	-	3053	1766	-	-	-	-
Інструменти, прилади, інвентар (меблі)	150	1812	1751	425	-	-	135	135	78	-	-	-	2102	1694	-	-	-	-
Тварини	160	-	-	-	-	-	-	-	-	-	-	-	-	-	-	-	-	-
Багаторічні насадження	170	-	-	-	-	-	-	-	-	-	-	-	-	-	-	-	-	-
Інші основні засоби	180	4979	3793	12292	-	-	155	115	920	-	-	-	17116	4598	-	-	-	-
Бібліотечні фонди	190	-	-	-	-	-	-	-	-	-	-	-	-	-	-	-	-	-
Малоцінні необоротні матеріальні активи	200	6064	6064	2380	-	-	422	422	2380	-	-	-	8022	8022	-	-	-	-
Тимчасові (нетитульні) споруди	210	-	-	-	-	-	-	-	-	-	-	-	-	-	-	-	-	-
Природні ресурси	220	-	-	-	-	-	-	-	-	-	-	-	-	-	-	-	-	-
Інвентарна тара	230	-	-	-	-	-	-	-	-	-	-	-	-	-	-	-	-	-
Предмети прокату	240	-	-	-	-	-	-	-	-	-	-	-	-	-	-	-	-	-
Інші необоротні матеріальні активи	250	-	-	-	-	-	-	-	-	-	-	-	-	-	-	-	-	-
Разом	260	33483	24591	17319	-	-	840	761	5371	-	-	-	49962	29201	-	-	-	-

- 3 рядка 260 графа 14 вартість основних засобів, щодо яких існують передбачені чинним законодавством обмеження права власності
 вартість оформлених у заставу основних засобів
 залишкова вартість основних засобів, що тимчасово не використовуються (консервація, реконструкція тощо)
 первісна (переоцінена) вартість повністю амортизованих основних засобів
 основні засоби орендованих єдиних (цілісних) майнових комплексів
- 3 рядка 260 графа 8 вартість основних засобів, призначених для продажу
 залишкова вартість основних засобів, утрачених унаслідок надзвичайних подій
- 3 рядка 260 графа 5 вартість основних засобів, придбаних за рахунок цільового фінансування
- Вартість основних засобів, що взяті в операційну оренду
- 3 рядка 260 графа 15 знос основних засобів, щодо яких існують обмеження права власності
- 3 рядка 105 графа 14 вартість інвестиційної нерухомості, оціненої за справедливою вартістю

(261)	-
(262)	-
(263)	-
(264)	-
(2641)	-
(265)	-
(2651)	-
(266)	-
(267)	-
(268)	-
(269)	-

III. Капітальні інвестиції

Найменування показника	Код рядка	За рік	На кінець року
1	2	3	4
Капітальне будівництво	280	-	-
Придбання (виготовлення) основних засобів	290	15574	1265
Придбання (виготовлення) інших необоротних матеріальних активів	300	2328	-
Придбання (створення) нематеріальних активів	310	-	-
Придбання (вирощування) довгострокових біологічних активів	320	-	-
Інші	330	-	-
Разом	340	17902	1265

З рядка 340 графа 3 капітальні інвестиції в інвестиційну нерухомість

(341)

-

фінансові витрати, включені до капітальних інвестицій

(342)

-

IV. Фінансові інвестиції

Найменування показника	Код рядка	За рік	На кінець року	
			довгострокові	поточні
1	2	3	4	5
А. Фінансові інвестиції за методом участі в капіталі в:				
асоційовані підприємства	350	-	-	-
дочірні підприємства	360	215000	214273	-
спільну діяльність	370	-	-	-
Б. Інші фінансові інвестиції в:				
частки і паї у статутному капіталі інших підприємств	380	-	-	-
акції	390	-	-	-
облігації	400	-	-	-
інші	410	-	-	-
Разом (розд.А + розд.Б)	420	215000	214273	-

З рядка 1035 гр. 4 Балансу (Звіту про фінансовий стан)

Інші довгострокові фінансові інвестиції відображені:

за собівартістю

(421)

-

за справедливою вартістю

(422)

-

за амортизованою собівартістю

(423)

-

З рядка 1160 гр. 4 Балансу (Звіту про фінансовий стан)

Поточні фінансові інвестиції відображені:

за собівартістю

(424)

-

за справедливою вартістю

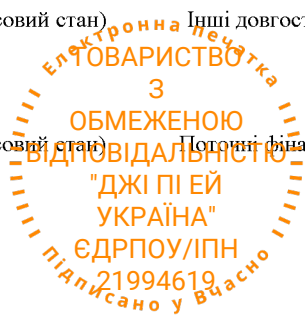
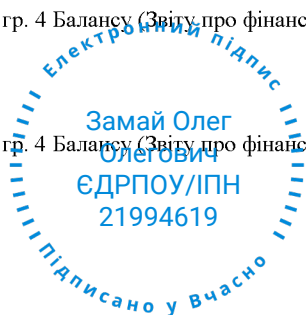
(425)

-

за амортизованою собівартістю

(426)

-



V. Доходи і витрати

Найменування показника	Код рядка	Доходи	Витрати
1	2	3	4
А. Інші операційні доходи і витрати			
Операційна оренда активів	440	-	-
Операційна курсова різниця	450	14203	17801
Реалізація інших оборотних активів	460	36	28
Штрафи, пені, неустойки	470	2043	1567
Утримання об'єктів житлово-комунального і соціально-культурного призначення	480	-	-
Інші операційні доходи і витрати	490	18194	35243
у тому числі: відрахування до резерву сумнівних боргів	491	X	-
непродуктивні витрати і втрати	492	X	-
Б. Доходи і витрати від участі в капіталі за інвестиціями в:			
асоційовані підприємства	500	-	-
дочірні підприємства	510	-	728
спільну діяльність	520	-	-
В. Інші фінансові доходи і витрати			
Дивіденди	530	-	x
Проценти	540	x	-
Фінансова оренда активів	550	-	-
Інші фінансові доходи і витрати	560	-	-
Г. Інші доходи і витрати			
Реалізація фінансових інвестицій	570	-	-
Доходи від об'єднання підприємств	580	-	-
Результат оцінки корисності	590	-	-
Неопераційна курсова різниця	600	-	-
Безоплатно одержані активи	610	97	x
Списання необоротних активів	620	x	51
Інші доходи і витрати	630	-	-

Товарообмінні (бартерні) операції з продукцією (товарами, роботами, послугами)
 Частка доходу від реалізації продукції (товарів, робіт, послуг) за товарообмінними
 (бартерними) контрактами з пов'язаними сторонами
 З рядків 540-560 графа 4 фінансові витрати, уключені до собівартості активів

(631) - _____
 (632) - _____ %
 (633) - _____

VI. Грошові кошти

Найменування показника	Код рядка	На кінець року
1	2	3
Готівка	640	-
Поточний рахунок у банку	650	158207
Інші рахунки в банку (акредитиви, чекові книжки)	660	-
Грошові кошти в дорозі	670	-
Еквіваленти грошових коштів	680	-
Разом	690	158207

3 рядка 1090 гр. 4 Балансу (Звіту про фінансовий стан) Грошові кошти, використання яких обмежено (691) - _____

VII. Забезпечення і резерви

Види забезпечень і резервів	Код рядка	Залишок на початок року	Збільшення за звіт. рік		Використано у звітному році	Сторновано невикористану суму у звітному році	Сума очікуваного відшкодування витрат іншою стороною, що врахована при оцінці забезпечення	Залишок на кінець року
			нараховано (створено)	додаткові відрахування				
1	2	3	4	5	6	7	8	9
Забезпечення на виплату відпусток працівникам	710	12170	15787	-	15347	-	-	12610
Забезпечення наступних витрат на додаткове пенсійне забезпечення	720	-	-	-	-	-	-	-
Забезпечення наступних витрат на виконання гарантійних зобов'язань	730	-	-	-	-	-	-	-
Забезпечення наступних витрат на реструктуризацію	740	-	-	-	-	-	-	-
Забезпечення наступних витрат на виконання зобов'язань щодо обтяжливих контрактів	750	-	-	-	-	-	-	-
	760	-	-	-	-	-	-	-
	770	-	-	-	-	-	-	-
Резерв сумнівних боргів	775	32984	-	-	1352	100	-	31532
Разом	780	45154	15787	-	16699	100	-	44142

Електронний підпис
 ЗАМАЙ ОЛЕГ ОЛЕГОВИЧ
 ЄДРПОУ/ІПН 21994619
 Підписано у Вчасно

Електронна печатка
 ТОВАРИСТВО
 ОБМЕЖЕНОЮ
 ВІДПОВІДАЛЬНІСТЮ
 "ДЖІ ПІ ЕЙ
 УКРАЇНА"
 ЄДРПОУ/ІПН 21994619
 Підписано у Вчасно

VIII. Запаси

Найменування показника	Код рядка	Балансова вартість на кінець року	Переоцінка за рік	
			збільшення чистої вартості реалізації *	уцінка
1	2	3	4	5
Сировина і матеріали	800	238	-	-
Купівельні напівфабрикати та комплектуючі вироби	810	-	-	-
Паливо	820	34	-	-
Тара і тарні матеріали	830	-	-	-
Будівельні матеріали	840	11	-	-
Запасні частини	850	-	-	-
Матеріали сільськогосподарського призначення	860	-	-	-
Поточні біологічні активи	870	-	-	-
Малоцінні та швидкозношувані предмети	880	223	-	-
Незавершене виробництво	890	2054	-	-
Готова продукція	900	-	-	-
Товари	910	936	-	-
Разом	920	3496	-	-

З рядка 920 графа 3 Балансова вартість запасів:

відображених за чистою вартістю реалізації
переданих у переробку
оформлених в заставу
переданих на комісію

(921) - _____
(922) - _____
(923) - _____
(924) - _____
(925) - _____
(926) - _____

Активи на відповідальному зберіганні (позабалансовий рахунок 02)

З рядка 1200 графа 4 Балансу (Звіту про фінансовий стан) запаси, призначені для продажу

* визначається за п. 28 Національного положення (стандарту) бухгалтерського обліку 9 "Запаси".



IX. Дебіторська заборгованість

Найменування показника	Код рядка	Всього на кінець року	у т.ч. за строками непогашення		
			до 12 місяців	від 12 до 18 місяців	від 18 до 36 місяців
1	2	3	4	5	6
Дебіторська заборгованість за товари, роботи, послуги	940	172183	172183	-	-
Інша поточна дебіторська заборгованість	950	50545	50545	-	-

Списано у звітному році безнадійної дебіторської заборгованості
Із рядків 940 і 950 графа 3 заборгованість з пов'язаними сторонами

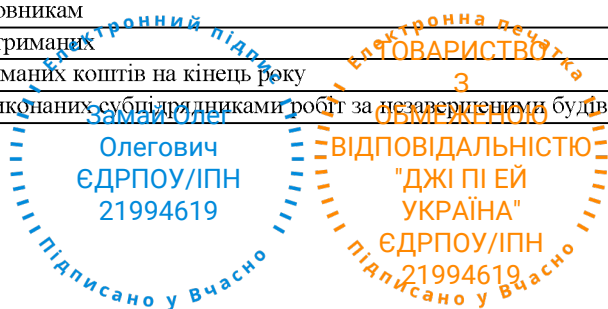
(951) - _____
(952) - _____

X. Нестачі і втрати від псування цінностей

Найменування показника	Код рядка	Сума
1	2	3
Виявлено (списано) за рік нестачі і втрат	960	-
Визнано заборгованістю винних осіб у звітному році	970	-
Сума нестачі і втрат, остаточне рішення щодо винуватців, за якими на кінець року не прийнято (позабалансовий рахунок 072)	980	-

XI. Будівельні контракти

Найменування показника	Код рядка	Сума
1	2	3
Дохід за будівельними контрактами за звітний рік	1110	-
Заборгованість на кінець звітного року:		
валова замовників	1120	-
валова замовникам	1130	-
з авансів отриманих	1140	-
Сума затриманих коштів на кінець року	1150	-
Вартість виконаних субпідрядниками робіт за незавершеними будівельними контрактами	1160	-



XII. Податок на прибуток

Найменування показника	Код рядка	Сума
1	2	3
Поточний податок на прибуток	1210	21832
Відстрочені податкові активи: на початок звітного року	1220	6140
на кінець звітного року	1225	5980
Відстрочені податкові зобов'язання: на початок звітного року	1230	-
на кінець звітного року	1235	-
Включено до Звіту про фінансові результати - усього	1240	21992
у тому числі:		
поточний податок на прибуток	1241	21832
зменшення (збільшення) відстрочених податкових активів	1242	160
збільшення (зменшення) відстрочених податкових зобов'язань	1243	-
Відображено у складі власного капіталу - усього	1250	-
у тому числі:		
поточний податок на прибуток	1251	-
зменшення (збільшення) відстрочених податкових активів	1252	-
збільшення (зменшення) відстрочених податкових зобов'язань	1253	-

XIII. Використання амортизаційних відрахувань

Найменування показника	Код рядка	Сума
1	2	3
Нараховано за звітний рік	1300	5515
Використано за рік - усього	1310	-
в тому числі на:		
будівництво об'єктів	1311	-
придбання (виготовлення) та поліпшення основних засобів	1312	-
з них машини та обладнання	1313	-
придбання (створення) нематеріальних активів	1314	-
погашення отриманих на капітальні інвестиції позик	1315	-
	1316	-
	1317	-



XIV. Біологічні активи

Групи біологічних активів	Код рядка	Обліковуються за первісною вартістю										Обліковуються за справедливою вартістю				
		залишок на початок року		надійшло за рік	вибуло за рік		нараховано амортизації за рік	втрати від зменшення корисності	вигоди від відновлення корисності	залишок на кінець року		залишок на початок року	надійшло за рік	зміни вартості за рік	вибуло за рік	залишок на кінець року
		первісна вартість	накопичена амортизація		первісна вартість	накопичена амортизація				первісна вартість	накопичена амортизація					
1	2	3	4	5	6	7	8	9	10	11	12	13	14	15	16	17
Довгострокові біологічні активи – усього																
в тому числі:	1410	-	-	-	-	-	-	-	-	-	-	-	-	-	-	-
робоча худоба	1411	-	-	-	-	-	-	-	-	-	-	-	-	-	-	-
продуктивна худоба	1412	-	-	-	-	-	-	-	-	-	-	-	-	-	-	-
багаторічні насадження	1413	-	-	-	-	-	-	-	-	-	-	-	-	-	-	-
	1414	-	-	-	-	-	-	-	-	-	-	-	-	-	-	-
інші довгострокові біологічні активи	1415	-	-	-	-	-	-	-	-	-	-	-	-	-	-	-
Поточні біологічні активи – усього																
в тому числі:	1420	-	x	-	-	x	x	-	-	-	x	-	-	-	-	-
тварини на вирощуванні та відгодівлі	1421	-	x	-	-	x	x	-	-	-	x	-	-	-	-	-
біологічні активи в стані біологічних перетворень (крім тварин на вирощуванні та відгодівлі)	1422	-	x	-	-	x	x	-	-	-	x	-	-	-	-	-
	1423	-	x	-	-	x	x	-	-	-	x	-	-	-	-	-
інші поточні біологічні активи	1424	-	x	-	-	x	x	-	-	-	x	-	-	-	-	-
Разом	1430	-	-	-	-	-	-	-	-	-	-	-	-	-	-	-

3 рядка 1430 графа 5 і графа 14 вартість біологічних активів, придбаних за рахунок цільового фінансування

(1431) - _____

3 рядка 1430 графа 6 і графа 16 залишкова вартість довгострокових біологічних активів, первісна вартість

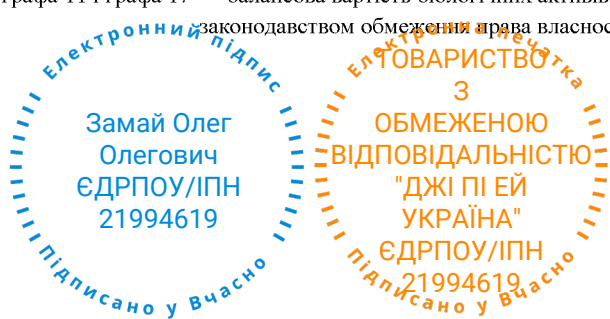
(1432) - _____

поточних біологічних активів і справедлива вартість біологічних активів, утрачених унаслідок надзвичайних подій

3 рядка 1430 графа 11 і графа 17 балансова вартість біологічних активів, щодо яких існують передбачені

(1433) - _____

законодавством обмеження права власності



XV. Фінансові результати від первісного визнання та реалізації сільськогосподарської продукції та додаткових біологічних активів

Найменування показника	Код рядка	Вартість первісного визнання	Витрати, пов'язані з біологічними перетвореннями	Результат від первісного визнання		Уцінка	Виручка від реалізації	Собівартість реалізації	Фінансовий результат (прибуток +, збиток -) від	
				дохід	витрати				реалізації	первісного визнання та реалізації
1	2	3	4	5	6	7	8	9	10	11
Продукція та додаткові біологічні активи рослинництва - усього	1500	-	(-)	-	(-)	-	-	(-)	-	-
у тому числі:										
зернові і зернобобові	1510	-	(-)	-	(-)	-	-	(-)	-	-
з них:										
пшениця	1511	-	(-)	-	(-)	-	-	(-)	-	-
соя	1512	-	(-)	-	(-)	-	-	(-)	-	-
соляшник	1513	-	(-)	-	(-)	-	-	(-)	-	-
ріпак	1514	-	(-)	-	(-)	-	-	(-)	-	-
цукрові буряки (фабричні)	1515	-	(-)	-	(-)	-	-	(-)	-	-
картопля	1516	-	(-)	-	(-)	-	-	(-)	-	-
плоди (зерняткові, кісточкові)	1517	-	(-)	-	(-)	-	-	(-)	-	-
інша продукція рослинництва	1518	-	(-)	-	(-)	-	-	(-)	-	-
додаткові біологічні активи рослинництва	1519	-	(-)	-	(-)	-	-	(-)	-	-
Продукція та додаткові біологічні активи тваринництва - усього	1520	-	(-)	-	(-)	-	-	(-)	-	-
у тому числі:										
приріст живої маси – усього	1530	-	(-)	-	(-)	-	-	(-)	-	-
з нього:										
великої рогатої худоби	1531	-	(-)	-	(-)	-	-	(-)	-	-
свиней	1532	-	(-)	-	(-)	-	-	(-)	-	-
молоко	1533	-	(-)	-	(-)	-	-	(-)	-	-
вовна	1534	-	(-)	-	(-)	-	-	(-)	-	-
яйця	1535	-	(-)	-	(-)	-	-	(-)	-	-
інша продукція тваринництва	1536	-	(-)	-	(-)	-	-	(-)	-	-
додаткові біологічні активи тваринництва	1537	-	(-)	-	(-)	-	-	(-)	-	-
продукція рибництва	1538	-	(-)	-	(-)	-	-	(-)	-	-
	1539	-	(-)	-	(-)	-	-	(-)	-	-
Сільськогосподарська продукція та додаткові біологічні активи - разом	1540	-	(-)	-	(-)	-	-	(-)	-	-

Електронний підпис
 Товариство "АСВ КОМ'ЮНІТЕТКА"
 Керівник
 Замай Олег
 Олегівич
 ЄДРПОУ/ІПН
 21994619

ЕП КРАСНОВ
 ОЛЕКСАНДР
 ВОЛОДИМИРОВИЧ
 ТОВАРИСТВО
 3
 ОБМЕЖЕНОЮ
 ВІДПОВІДАЛЬНІСТЮ
 "ДЖІ ПІ ЕІ"
 УКРАЇНА
 ЄДРПОУ/ІПН
 21994619

КРАСНОВ ОЛЕКСАНДР ВОЛОДИМИРОВИЧ

САВЧЕНКО ЮЛІЯ ВАЛЕНТИНІВНА

Додаток 1
до Положення (стандарту) бухгалтерського обліку
29 "Фінансова звітність за сегментами"

ДОКУМЕНТ ПРИЙНЯТО

Підприємство **ТОВАРИСТВО З ОБМЕЖЕНОЮ ВІДПОВІДАЛЬНІСТЮ "ДСВ ЛОГІСТИКА"**
Територія **Київ**
Орган державного управління
Організаційно-правова форма господарювання **Товариство з обмеженою відповідальністю**
Вид економічної діяльності **Інша допоміжна діяльність у сфері транспорту**
Одиниця виміру: тис.грн.

Дата (рік, місяць, число)
за ЄДРПОУ
за КАТОТТГ ¹
за СПОДУ
за КОПФГ
за КВЕД
Контрольна сума

Коди		
2025	12	31
38857571		
UA80000000000875983		
240		
52.29		

ДОДАТОК ДО ПРИМІТОК ДО РІЧНОЇ ФІНАНСОВОЇ ЗВІТНОСТІ
"Інформація за сегментами"
за 2025 рік

Форма № 6

Код за ДКУД

1801009

I. Показники пріоритетних звітних господарських сегментів
(господарський, географічний виробничий, географічний збутовий)

Найменування показника	Код рядка	Найменування звітних сегментів												Нерозподілені статті		Усього	
		Інша допоміжна діяльність у сфері транспорту		Складське господарство													
		Звітний рік	Минулий рік	Звітний рік	Минулий рік	Звітний рік	Минулий рік	Звітний рік	Минулий рік	Звітний рік	Минулий рік	Звітний рік	Минулий рік	Звітний рік	Минулий рік	Звітний рік	Минулий рік
1	2	3	4	5	6	7	8	9	10	11	12	13	14	15	16	17	18
1. Доходи звітних сегментів:																	
Доходи від операційної діяльності звітних сегментів	010	537842	497932	122337	100830	-	-	-	-	-	-	-	-	17380	12043	677559	610805
з них:	011	520672	471018	122337	100830	-	-	-	-	-	-	-	-	74	-	643083	571848
доходи від реалізації продукції (товарів, робіт, послуг):																	
зовнішнім покупцям																	
іншим звітним сегментам	012	-	-	-	-	-	-	-	-	-	-	-	-	-	-	-	-
інші операційні доходи	013	17170	26914	-	-	-	-	-	-	-	-	-	-	17306	12043	34476	38957
Фінансові доходи звітних сегментів	020	-	-	-	-	-	-	-	-	-	-	-	-	-	-	-	-
з них:																	
доходи від участі в капіталі, які безпосередньо стосуються звітного сегмента	021	-	-	-	-	-	-	-	-	-	-	-	-	-	-	-	-
інші фінансові доходи	022	-	-	-	-	-	-	-	-	-	-	-	-	-	-	-	-
інші доходи	030	-	-	-	-	-	-	-	-	-	-	-	-	97	96	97	96

Електронна печатка
ТОВАРИСТВО З ОБМЕЖЕНОЮ ВІДПОВІДАЛЬНІСТЮ "ДЖІ ПІ ЕЙ УКРАЇНА"
ЄДРПОУ/ІПН 21994619
Підписано у вчасно

Електронний підпис
Замай Олег Олегович
ЄДРПОУ/ІПН 21994619
Підписано у вчасно

1	2	3	4	5	6	7	8	9	10	11	12	13	14	15	16	17	18
Усього доходів звітних сегментів	040	537842	497932	122337	100830	-	-	-	-	-	-	-	-	17477	12139	677656	610901
Нерозподілені доходи	050	x	x	x	x	x	x	x	x	x	x	x	x	-	-	-	-
з них:																	
доходи від операційної діяльності	051	x	x	x	x	x	x	x	x	x	x	x	x	-	-	-	-
фінансові доходи	052	x	x	x	x	x	x	x	x	x	x	x	x	-	-	-	-
Вирахування доходів від реалізації продукції (товарів, робіт, послуг) іншим звітним сегментам	060	-	-	-	-	-	-	-	-	-	-	-	-	-	-	-	-
Усього доходів підприємства (р. 040 + р. 050 - р. 060)	070	537842	497932	122337	100830	-	-	-	-	-	-	-	-	17477	12139	677656	610901
2. Витрати звітних сегментів:																	
Витрати операційної діяльності	080	213169	192000	92461	74188	-	-	-	-	-	-	-	-	157	642	305787	266830
з них:																	
собівартість реалізованої продукції (товарів, робіт, послуг):																	
зовнішнім покупцям	081	213169	192000	92461	74188	-	-	-	-	-	-	-	-	157	642	305787	266830
іншим звітним сегментам	082	-	-	-	-	-	-	-	-	-	-	-	-	-	-	-	-
Адміністративні витрати	090	109303	109198	12902	2163	-	-	-	-	-	-	-	-	74624	61435	196829	172796
Витрати на збут	100	1130	1173	13	13	-	-	-	-	-	-	-	-	398	126	1541	1312
Інші операційні витрати	110	24065	27602	1117	954	-	-	-	-	-	-	-	-	29457	22132	54639	50688
Фінансові витрати звітних сегментів	120	-	-	-	-	-	-	-	-	-	-	-	-	728	-	728	-
з них:																	
втрати від участі в капіталі, які безпосередньо можна віднести до звітного сегмента	121	-	-	-	-	-	-	-	-	-	-	-	-	728	-	728	-
	122	-	-	-	-	-	-	-	-	-	-	-	-	-	-	-	-
Інші витрати	130	-	-	-	-	-	-	-	-	-	-	-	-	51	-	51	-
Усього витрат звітних сегментів	140	347667	329973	106493	77318	-	-	-	-	-	-	-	-	105415	84335	559575	491626
Нерозподілені витрати	150	x	x	x	x	x	x	x	x	x	x	x	x	21992	21837	21992	21837
з них:																	
адміністративні, збутові та інші витрати операційної діяльності, не розподілені на звітні сегменти	151	x	x	x	x	x	x	x	x	x	x	x	x	-	-	-	-
фінансові витрати	152	x	x	x	x	x	x	x	x	x	x	x	x	-	-	-	-
податок на прибуток	154	x	x	x	x	x	x	x	x	x	x	x	x	21992	21837	21992	21837

Електронний підпис
Замай Олег
Олегович
ЄДРПОУ/ІПН
21994619
Підписано у Вчасно

Електронна печатка
ТОВАРИСТВО
З
ОБМЕЖЕНОЮ
ВІДПОВІДАЛЬНІСТЮ
"ДЖІ ПІ ЕЙ
УКРАЇНА"
ЄДРПОУ/ІПН
21994619
Підписано у Вчасно

1	2	3	4	5	6	7	8	9	10	11	12	13	14	15	16	17	18
Вирахування собівартості реалізованої продукції (товарів, робіт, послуг) іншим звітним сегментам	160	-	-	-	-	-	-	-	-	-	-	-	-	-	-	-	-
Усього витрат підприємства (р. 140 + р. 150 - р. 160)	170	347667	329973	106493	77318	-	-	-	-	-	-	-	-	127407	106172	581567	513463
3. Фінансовий результат діяльності сегмента (р. 040 - р. 140)	180	190175	167959	15844	23512	-	-	-	-	-	-	-	-	-87938	-72196	118081	119275
4. Фінансовий результат діяльності підприємства (р. 070 - р. 170)	190	190175	167959	15844	23512	-	-	-	-	-	-	-	-	-109930	-94033	96089	97438
5. Активи звітних сегментів	200	159770	135874	19907	19679	-	-	-	-	-	-	-	-	175353	341883	355030	497436
з них:																	
Основні засоби	201	-	-	4055	3918	-	-	-	-	-	-	-	-	16706	4974	20761	8892
Нематеріальні активи	202	-	-	376	474	-	-	-	-	-	-	-	-	7	53	383	527
Запаси	203	2123	1637	940	1178	-	-	-	-	-	-	-	-	433	97	3496	2912
Дебіторська заборгованість	204	157647	134237	14536	14109	-	-	-	-	-	-	-	-	-	-	172183	148346
Гроші	205	-	-	-	-	-	-	-	-	-	-	-	-	158207	336759	158207	336759
Нерозподілені активи	220	x	x	x	x	x	x	x	x	x	x	x	x	276337	53316	276337	53316
з них:																	
Відстрочені податкові активи	221	x	x	x	x	x	x	x	x	x	x	x	x	5980	6140	5980	6140
Інша поточна дебіторська	222	x	x	x	x	x	x	x	x	x	x	x	x	50545	42067	50545	42067
Інші оборотні активи	223	x	x	x	x	x	x	x	x	x	x	x	x	4274	4397	4274	4397
Незавер кап інвестиції, довгострок	224	x	x	x	x	x	x	x	x	x	x	x	x	215538	712	215538	712
Фінансові активи підприємства	230	159770	135874	19907	19679	-	-	-	-	-	-	-	-	451690	395199	631367	550752
6. Зобов'язання звітних сегментів	240	226272	178461	299	-	-	-	-	-	-	-	-	-	10788	14291	237359	192752
з них:																	
Поточна кредиторська	241	226272	178461	299	-	-	-	-	-	-	-	-	-	2132	5430	228703	183891
Розр з оплати праці	242	-	-	-	-	-	-	-	-	-	-	-	-	7350	7694	7350	7694
Розр зі страхуванням	243	-	-	-	-	-	-	-	-	-	-	-	-	1306	1167	1306	1167
	244	-	-	-	-	-	-	-	-	-	-	-	-	-	-	-	-
Нерозподілені зобов'язання	260	x	x	x	x	x	x	x	x	x	x	x	x	65451	27996	65451	27996
з них:																	
Інші довгострокові зобов'язання	261	x	x	x	x	x	x	x	x	x	x	x	x	-	-	-	-
Поточні забезпечення	262	x	x	x	x	x	x	x	x	x	x	x	x	12610	12170	12610	12170
Розр з бюджетом	263	x	x	x	x	x	x	x	x	x	x	x	x	10959	8430	10959	8430
Інші поточні	264	x	x	x	x	x	x	x	x	x	x	x	x	41882	7396	41882	7396
Усього зобов'язань підприємства (р. 240 + р. 260)	270	226272	178461	299	-	-	-	-	-	-	-	-	-	76239	42287	302810	220748
7. Капітальні інвестиції	280	224	224	465	1813	-	-	-	-	-	-	-	-	17437	1352	17902	3389
8. Амортизація необоротних активів	290	1459	1459	1261	-	-	-	-	-	-	-	-	-	4056	1541	5515	2802

Електронний підпис
Електронна печатка
Замай Олегівич
"ДЖІ ПІ ЕЙ УКРАЇНА"
ЄДРПОУ/ІПН 21994619
Підписано у вчасно

II. Показники за допоміжними звітними сегментами
(господарський, географічний виробничий, географічний збутовий)

Найменування показника	Код рядка	Найменування звітних сегментів												Нерозподілені статті		Усього	
		Звітний рік		Минулий рік		Звітний рік		Минулий рік		Звітний рік		Минулий рік		Звітний рік	Минулий рік	Звітний рік	Минулий рік
		Звітний рік	Минулий рік	Звітний рік	Минулий рік	Звітний рік	Минулий рік	Звітний рік	Минулий рік	Звітний рік	Минулий рік						
1	2	3	4	5	6	7	8	9	10	11	12	13	14	15	16	17	18
Доходи від реалізації продукції (товарів, робіт, послуг) зовнішнім покупцям	300	-	-	-	-	-	-	-	-	-	-	-	-	643083	571848	643083	571848
Балансова вартість активів звітних сегментів	310	-	-	-	-	-	-	-	-	-	-	-	-	631367	550752	631367	550752
Капітальні інвестиції	320	-	-	-	-	-	-	-	-	-	-	-	-	17902	3389	17902	3389
	330	-	-	-	-	-	-	-	-	-	-	-	-	-	-	-	-
	340	-	-	-	-	-	-	-	-	-	-	-	-	-	-	-	-

III. Показники за допоміжними звітними географічними сегментами
(виробничий, збутовий)

Найменування показника	Код рядка	Найменування звітних сегментів												Нерозподілені статті		Усього	
		Звітний рік		Минулий рік		Звітний рік		Минулий рік		Звітний рік		Минулий рік		Звітний рік	Минулий рік	Звітний рік	Минулий рік
		Звітний рік	Минулий рік	Звітний рік	Минулий рік	Звітний рік	Минулий рік	Звітний рік	Минулий рік	Звітний рік	Минулий рік						
1	2	3	4	5	6	7	8	9	10	11	12	13	14	15	16	17	18
Доходи від реалізації продукції (товарів, робіт, послуг) зовнішнім покупцям	350	-	-	-	-	-	-	-	-	-	-	-	-	643083	571848	643083	571848
Балансова вартість активів звітних сегментів	360	-	-	-	-	-	-	-	-	-	-	-	-	631367	550752	631367	550752
Капітальні інвестиції	370	-	-	-	-	-	-	-	-	-	-	-	-	17902	3389	17902	3389
	380	-	-	-	-	-	-	-	-	-	-	-	-	-	-	-	-
	390	-	-	-	-	-	-	-	-	-	-	-	-	-	-	-	-

Керівник
Головний бухгалтер

ЕП Краснов
Олександр
Володимирович
КРАСНОВ ОЛЕКСАНДР ВОЛОДИМИРОВИЧ
ЮПІЯ
ВАЛЕНТИНІВНА
САВЧЕНКО ЮЛІЯ ВАЛЕНТИНІВНА

¹ Кодифікатор адміністративно-територіальних одиниць та територій територіальних громад

Замай Олег
Олегович
ЄДРПОУ/ІПН
21994619

3
ОБМЕЖЕНОЮ
ВІДПОВІДАЛЬНІСТЮ
"ДЖІ ПІ ЕЙ
УКРАЇНА"
ЄДРПОУ/ІПН
21994619

Примітки до річної фінансової звітності за 2025 рік ТОВ “ДСВ Логістика”

1. Загальна інформація

Повне найменування організації	ТОВАРИСТВО З ОБМЕЖЕНОЮ ВІДПОВІДАЛЬНІСТЮ ДСВ ЛОГІСТИКА
Організаційно-правова форма	Товариство з обмеженою відповідальністю
Країна реєстрації	Україна
Код за ЄДРПОУ	38857571
Юридична адреса	вул. Івана Дзюби 7, літера «Д», м. Київ, 03134
Чисельність працівників	238
Наявність відокремлених підрозділів	Відсутні
Звітний період	з 01.01.2025 р. по 31.12.2025 р.
Валюта звітності	Грн.
Рівень округлення в представлений звітності	Тис.грн

Товариство з обмеженою відповідальністю “ДСВ ЛОГІСТИКА” створене відповідно до законодавства України.

Основною діяльністю Підприємства є - Інша допоміжна діяльність у сфері транспорту. Підприємство також займається Складським господарством.

ТОВ “ДСВ Логістика” має наступні ліцензії та дозволи:

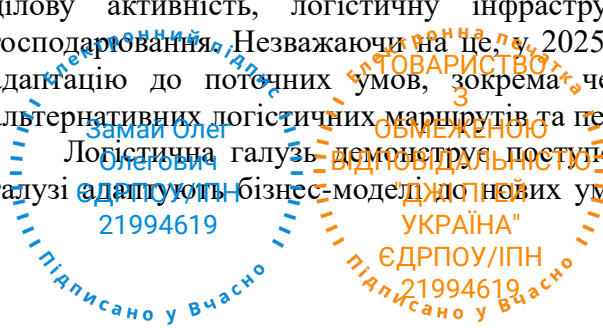
№ п/п	Вид діяльності	№ ліцензії/дозволу	Термін дії
1	Дозвіл на провадження митної брокерської діяльності	Серія АА №001275 від 20.04.2017	безстроково

1.1 Умови здійснення діяльності

Товариство з обмеженою відповідальністю «ДСВ ЛОГІСТИКА» здійснює свою діяльність на території України, у зв'язку з чим на результати його діяльності впливають економічні та фінансові умови, що склалися в країні.

Починаючи з 24 лютого 2022 року, економічне середовище в Україні функціонує в умовах повномасштабної військової агресії російської федерації, що має суттєвий вплив на ділову активність, логістичну інфраструктуру та фінансову стабільність суб'єктів господарювання. Незважаючи на це, у 2025 році економіка України демонструє поступову адаптацію до поточних умов, зокрема через відновлення окремих секторів, розвиток альтернативних логістичних маршрутів та переорієнтацію зовнішньоекономічної діяльності.

Логістична галузь демонструє поступове відновлення та структурні зміни. Компанії галузі адаптують бізнес-моделі до нових умов, зокрема шляхом диверсифікації маршрутів,



розширення співпраці з міжнародними партнерами та впровадження цифрових рішень. Водночас конкуренція на ринку посилюється, а клієнти висувають підвищені вимоги до рівня сервісу, прозорості та гнучкості логістичних рішень.

Незважаючи на складні економічні та безпекові умови, логістичний ринок України загалом зберігає відносну стабільність, а окремі його сегменти демонструють позитивну динаміку розвитку, що зумовлено адаптацією бізнесу до нових умов функціонування, зокрема переорієнтацією зовнішньоекономічних потоків та оптимізацією операційної діяльності.

Товариство має значний досвід роботи на ринку логістичних послуг України та продовжує підтримувати операційну ефективність шляхом оптимізації бізнес-процесів, утримання кваліфікованого персоналу та розвитку внутрішніх компетенцій. З метою забезпечення стабільності діяльності Товариство реалізує заходи, спрямовані на підтримку працівників, зокрема забезпечує конкурентний рівень оплати праці, можливість дистанційної роботи, медичне страхування та професійний розвиток співробітників.

У 2025 році Товариство продовжує мати статус критично важливого підприємства для функціонування економіки у галузі транспорту та забезпечення життєдіяльності населення в особливий період, визначений відповідно до наказу Міністерства розвитку громад, територій та інфраструктури України. Наявність зазначеного статусу надає можливість здійснювати бронювання військовозобов'язаних працівників відповідно до вимог чинного законодавства України. Станом на дату затвердження цієї фінансової звітності частина працівників Товариства проходить військову службу у складі Збройних Сил України, при цьому за ними зберігаються робочі місця відповідно до законодавства.

У 2025 році Товариство продовжує підтримувати статус Авторизованого економічного оператора (АЕО), отриманий відповідно до вимог митного законодавства України.

З метою подальшого підвищення рівня відповідності вимогам безпеки та надійності у міжнародних ланцюгах постачання Товариство здійснює підготовку до отримання розширеного статусу АЕО (тип Б). Станом на дату затвердження цієї фінансової звітності Товариство очікує на рішення компетентних органів щодо надання зазначеного статусу.

Наявність статусу АЕО підтверджує відповідність Товариства встановленим вимогам щодо організації обліку, внутрішнього контролю та операційної діяльності у сфері зовнішньоекономічних операцій.

У 2025 році Товариство включено до переліку платників податків з високим рівнем добровільного дотримання податкового законодавства відповідно до критеріїв, встановлених контролюючими органами, та підтримує відповідність зазначеним критеріям на регулярній основі.

У 2025 році Товариство продовжує адаптувати операційну діяльність до змін ринкового середовища, зокрема шляхом перегляду та оптимізації логістичних маршрутів, концентрації на ключових європейських транспортних вузлах, а також розвитку альтернативних напрямків перевезень, включаючи використання українських морських портів.

Товариство також продовжує вдосконалювати внутрішні бізнес-процеси, здійснює сегментацію клієнтської бази та підтримує розвиток відносин із клієнтами і партнерами, що сприяє збереженню стабільності операційної діяльності.

Починаючи з 2024 року, на рівні групи DSV розпочато процеси організаційної трансформації, спрямовані на підвищення ефективності діяльності та зміцнення позицій на глобальному ринку логістичних послуг. Станом на 2025 рік зазначені процеси тривають, у тому числі на локальному рівні в Україні, та передбачають подальше вдосконалення

Замай Олег
Олегівич
ЄДРПОУ/ІПН
21994619

ТОВАРИСТВО
З ОБМЕЖЕНОЮ
ВІДПОВІДАЛЬНІСТЮ
"ДЖІТІ ЕЙ
УКРАЇНА"
ЄДРПОУ/ІПН
21994619

Підписано у Вчасно

структури операційної діяльності і розподілу функцій між окремими напрямками бізнесу. Очікується, що реалізація зазначених заходів сприятиме підвищенню ефективності операційної діяльності, оптимізації бізнес-процесів та подальшому розвитку Товариства в межах групи.

Товариство приділяє належну увагу питанням інформаційної безпеки. IT-інфраструктура розміщена поза межами України та має багаторівневу систему захисту. Компанія здійснює постійний моніторинг кіберризиків, впроваджує заходи з удосконалення систем захисту інформації, а також проводить регулярне навчання працівників з питань інформаційної безпеки.

Незважаючи на складні умови здійснення діяльності, Товариство зберігає стабільність операційної діяльності та забезпечує безперервність надання послуг. Діяльність Товариства спрямована на підтримання ефективності бізнес-процесів та належного рівня обслуговування клієнтів у сфері міжнародної логістики.

1.2 Заява про відповідальність Керівництва Компанії:

Керівництво несе відповідальність за підготовку фінансової звітності ТОВ “ДСВ ЛОГІСТИКА”. Фінансова звітність достовірно відображає фінансове положення Компанії на 31 грудня 2025 року, результати її господарської діяльності і потоки грошових коштів за 2025 рік відповідно до Національних Положень (стандартів) бухгалтерського обліку (ПСБО).

Керівництво підтверджує, що відповідна облікова політика була послідовно застосована. В ході підготовки звітності Компанії були зроблені справедливі думки і оцінки. Керівництво також підтверджує, що фінансова звітність Компанії була підготовлена на основі принципу безперервності діяльності.

Керівництво Компанії несе відповідальність за ведення бухгалтерського обліку належним чином, за вживання розумних заходів для захисту активів Компанії, а також за запобігання і виявлення шахрайства і інших порушень. Воно також несе відповідальність за діяльність Компанії відповідно до законодавства України.

1.3 Принципи складання

Фінансова звітність Підприємства є фінансовою звітністю загального призначення, яка сформована з метою достовірного подання фінансового стану, фінансових результатів діяльності та грошових потоків Підприємства для задоволення інформаційних потреб широкого кола користувачів при прийнятті ними економічних рішень.

Фінансова звітність Підприємства була підготовлена відповідно до Національних положень (стандартів) бухгалтерського обліку (ПСБО).

Для підготовки повного комплексу річної фінансової звітності за 2025 рік, яка включає: Звіт про фінансовий стан (Баланс, Форма №1), Звіт про фінансові результати (Форма №2), Звіт про рух грошових коштів (Форма №3), Звіт про власний капітал (Форма №4), Примітки до річної фінансової звітності (Форма №5), Додаток до приміток до річної фінансової звітності «Інформація за сегментами» (Форма 6) та пояснювальні примітки до річної фінансової звітності за 2025 рік, було використано концептуальну основу наступних документів в редакції чинній на 01 січня 2025 року:

Замай Олег
Олегович
ЄДРПОУ/ІПН
21994619
Підписано у Вчасно

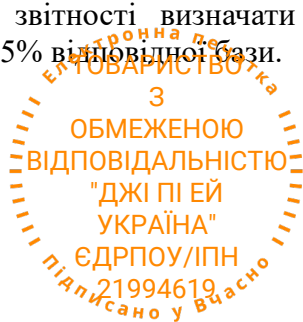
ТОВАРИСТВО
З ОБМЕЖЕНОЮ
ВІДПОВІДАЛЬНІСТЮ
“ДСВ ЛОГІСТИКА”
“ДЖІПІН”
УКРАЇНА
ЄДРПОУ/ІПН
21994619
Підписано у Вчасно

- національні положення (стандарти) бухгалтерського обліку;
- Закон України “Про бухгалтерський облік та фінансову звітність в Україні”;
- інші національні законодавчі та нормативні акти щодо організації і ведення бухгалтерського обліку та складання фінансової звітності в Україні, які не протирічать вимогам ПСБО.

1.4 Основні положення облікової політики ТОВ “ДСВ ЛОГІСТИКА”

Положення облікової політики, описані нижче, застосовувалися послідовно в усіх звітних періодах, наведених в цій фінансовій звітності.

- Прямолінійна амортизація основних засобів.
- Ліквідаційну вартість об'єктів основних засобів та нематеріальних активів прийняти рівної нулю. Мінімально допустимі строки корисного використання:
 - будівлі та споруди - 20 років;
 - машини та обладнання - 5 років, з них: електронно-обчислювальні машини, інші машини для автоматичного оброблення інформації, пов'язані з ними засоби зчитування або друку інформації, пов'язані з ними комп'ютерні програми (крім програм, витрати на придбання яких визнаються роялті, та/або програм, які визнаються нематеріальним активом), інші інформаційні системи, комутатори, маршрутизатори, модулі, модеми, джерела безперебійного живлення та засоби їх підключення до телекомунікаційних мереж, телефони (в тому числі стільникові), мікрофони і рації – 2 років;
 - транспортні засоби - 5 років;
 - інструменти та прилади - 4 років;
 - інші основні засоби - 12 років;
- Оцінку товарно-матеріальних цінностей при відпуску у виробництво або іншому вибутті визначати за методом ФІФО. Оцінку товарно-матеріальних цінностей при відпуску у виробництво або іншому вибутті визначати за методом ФІФО.
- Собівартість виконаних робіт, наданих послуг відображати в бухгалтерському обліку за фактичною виробничою собівартістю на окремих субрахунках рахунку 23 «Виробництво».
- Методичні підходи до віднесення витрат, пов'язаних з поліпшенням об'єкта основних засобів, до первісної вартості або витрат звітного періоду.
- Облік капітальних інвестицій і витрат на капітальні ремонти (поліпшення) необоротних активів здійснювати на відповідних субрахунках рахунку 15 «Капітальні інвестиції».
- Оцінка виробленої готової продукції, виконаних робіт, наданих послуг протягом місяця здійснюється за фактичною собівартістю.
- Податковий облік здійснюється згідно з вимогами податкового законодавства України.
- Суттєвість інформації про господарські операції, події в обліку та статті фінансової звітності визначати за кількісним критерієм суттєвості, що не перевищує 5% відповідної бази.

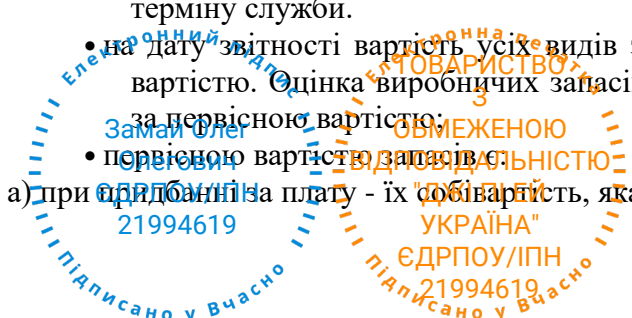


1.5 Основні судження та облікові оцінки

До кола осіб підприємства, які мають право вносити професійне судження при складанні фінансової звітності входять спеціалісти бухгалтерського сектору.

Основні судження, які покладені в основу фінансової звітності за 2025 рік були такі, але не виключно:

1. формування облікової політики та її зміни — чинне Положення про облікову політику ТОВ «ДСВ Логістика», яке застосовується для бухгалтерського обліку та складання фінансової звітності ТОВ «ДСВ Логістика» за П(С)БО за звітні періоди починаючи з 01.01.2023 року. У зв'язку з початком здійснення діяльності з фінансових інвестицій, а саме створенням дочірнього підприємства, у 2025 році внесли зміни шляхом доповнення його розділом 18 «Облік фінансових інвестицій».
 - припущення про безперервність — фінансова звітність Підприємства підготовлена виходячи з припущення безперервності діяльності, управлінський персонал не має намірів припинити діяльність. Управлінський персонал постійно розробляє та впроваджує плани щодо майбутніх дій, які спрямовані на продовження безперервної діяльності підприємства.
 - нарахування амортизації на основні засоби здійснювати прямолінійним методом на протязі строку корисного використання, який встановлюється наказом по підприємству при визнанні цього об'єкта активом згідно П(С)БО 7 «Основні засоби» та п.14.1.138 ст.14 Податкового Кодексу України;
 - необоротні матеріальні активи, строк корисного використання (експлуатації) яких з дати введення в експлуатацію становить понад один рік та вартість яких менше, ніж 20000,00 грн. визнавати малоцінними необоротними матеріальними активами (МНМА) та обліковувати на рахунку бухгалтерського обліку 112 «Малоцінні необоротні матеріальні активи» рахунку 11 «Інші необоротні матеріальні активи»;
 - амортизацію на МНМА, введені в експлуатації, нараховувати у розмірі 100% їхньої вартості у першому місяці використання цих об'єктів;
 - Ліквідаційну вартість об'єктів основних засобів та нематеріальних активів прийняти рівної нулю.
 - для нарахування амортизації нематеріальних активів застосовувати прямолінійний метод;
 - одиницею обліку запасів для цілей відображення в обліку вважається номенклатура запасу. Запасами визнаються матеріальні активи, які, як очікується, принесуть економічні вигоди підприємству і використовуються у виробничому циклі одноразово, або протягом 12 місяців з дати звітності;
 - виробничими запасами визнаються також малоцінні і швидкозношувані предмети з терміном експлуатації до одного року або вартістю до 1000 грн. незалежно від терміну служби.
 - на дату звітності вартість усіх видів запасів в балансі відображується за первісною вартістю. Оцінка виробничих запасів і товарів при їх оприбуткуванні здійснюється за первісною вартістю;
 - первісною вартістю запасів є:
- а) при придбанні за плату - їх собівартість, яка включає в себе такі витрати:



- суми, що підлягають сплаті постачальникам за вирахуванням непрямих податків;
- суми ввізного мита;
- суми непрямих податків, пов'язаних з придбанням запасів, які не відшкодовуються підприємству;
- транспортно-заготівельні витрати (витрати на заготівлю запасів, оплата тарифів за вантажно-розвантажувальні роботи і транспортування, включаючи витрати зі страхування ризиків транспортування);
- інші витрати, які безпосередньо пов'язані з придбанням запасів і приведенням їх до стану, придатного для використання;

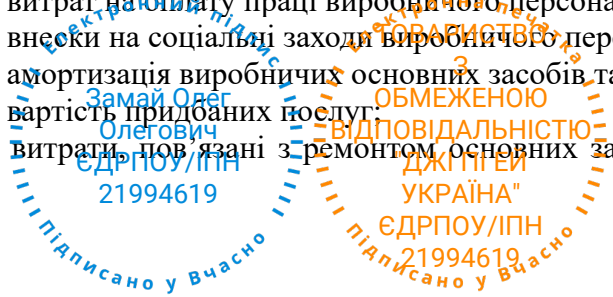
- оцінку товарно-матеріальних цінностей при відпуску у виробництво або іншому вибутті визначати за методом ФІФО. Оцінку товарно-матеріальних цінностей при відпуску у виробництво або іншому вибутті визначати за методом ФІФО;
- не визнаються необоротними активами та відображаються як запаси згідно Положення (стандарту) бухгалтерського обліку 9 "Запаси"; малоцінні та швидкозношувані предмети (МБП) - активи з вартістю менше 1000 грн., що використовуються не більше одного року або нормального операційного циклу, якщо він більше одного року;
- вартість малоцінних та швидкозношуваних предметів, що передані в експлуатацію згідно акту передачі в експлуатацію МШП, виключається зі складу активів (списується з балансу) з подальшою організацією оперативного кількісного обліку таких предметів за місцями експлуатації і відповідальними особами протягом строку їх фактичного використання. МШП обліковувати на рахунку 22 "Малоцінні та швидкозношувальні предмети". Використання МШП включається до операційних та інших витрат звітного періоду. По завершенню фактичного строку використання та в зв'язку з непридатністю для подальшого використання МШП списуються згідно акта списання (форма МШ-8);
- з метою дотримання принципу обачності, згідно якому не допускається заниження оцінки зобов'язань і витрат та завищення оцінки активів і доходів підприємства у фінансовій звітності згідно п.6 р.ІІ НПСБУ 1 та п. 8 ПСБО 10 «Дебіторська заборгованість» застосуванням методу абсолютної суми сумнівної заборгованості на підставі аналізу платоспроможності окремих дебіторів під поточну «грошову» дебіторську заборгованість (окрім заборгованості, яка придбана з метою подальшого її перепродажу). До такої дебіторської заборгованості відносити:

- заборгованість покупців за товари, роботи, послуги (Дт рахунків 361, 362);
- інша дебіторська заборгованість (Дт рахунків 377 тжзощо).

Резервування коштів на додаткове пенсійне забезпечення, забезпечення гарантійних зобов'язань та інших забезпечень не проводити;

- собівартість виготовленої продукції, виконаних робіт та послуг складається з витрат, прямо пов'язаних з виробництвом такої продукції, (робіт, послуг):

- прямих матеріальних витрат (сировина, матеріали, паливо, енергію, покупна вода, напівфабрикати і комплектуючі, запасні частини тощо);
- витрат на оплату праці виробничого персоналу (основна і додаткова заробітна плата);
- внески на соціальні заходи виробничого персоналу;
- амортизація виробничих основних засобів та нематеріальних активів;
- вартість придбаних послуг;
- витрати, пов'язані з ремонтом основних засобів (в т.ч. безпосередньо задіяних у процесі



надання послуг з вивезення, перероблення, захоронення побутових відходів);

- інші прями та матеріальні витрати;

- змінних загальновиробничих та постійних розподілених витрат відповідно до П(С)БО 16 «Витрати»;

- облік капітальних інвестицій і витрат на капітальні ремонти (поліпшення) необоротних активів здійснювати на відповідних субрахунках рахунку 15 «Капітальні інвестиції»;
- витрати, пов'язані з операційною діяльністю, які не включаються до собівартості реалізованої продукції (товарів, робіт, послуг), поділяються на адміністративні витрати, витрати на збут та інші операційні витрати, визнаються витратами звітного періоду і відображаються у відповідних статтях Звіту про фінансові результати (про прибутки і збитки);
- адміністративні витрати розподіляються між усіма видами діяльності пропорційно долі в структурі доходів підприємства;
- облік доходів від операційної та іншої діяльності здійснювати методом нарахування згідно П(С)БО 15 «Дохід», Інструкції №291 і відображаються в бухгалтерському обліку та фінансовій звітності в момент їх виникнення, незалежно від дати надходження або сплати грошових коштів;
- облік податку на додану вартість (податкових зобов'язань і податкового кредиту) здійснюється за методом нарахування (першої події);
- суттєвість інформації про господарські операції, події в обліку та статті фінансової звітності визначати за кількісним критерієм суттєвості, що не перевищує 5% відповідної бази і, зокрема:

- вартості господарської операції, події,

- суми підсумку балансу для статей форми Звіту про фінансовий стан (Баланс),

- суми чистого доходу від реалізації продукції (товарів, робіт, послуг) для статей форми Звіту про фінансові результати,

- суму чистого руху грошових коштів від операційної діяльності для статей форми Звіту про рух грошових коштів,

- суми власного капіталу для статей форми Звіту про власний капітал;

- при необхідності вносити доповнення до облікової політики: зміни вносити відповідно до норм П (С) БО 6 «Виправлення помилок і зміни у фінансових звітах»;
- податковий облік здійснюється згідно з вимогами податкового законодавства України;
- формування інформації про оренду здійснюється відповідно до П(С)БО 14 «Оренда», Інструкції № 291 та з врахуванням особливостей викладених в Розділі 11 «Оренда» Облікової політики. В бухгалтерському обліку Компанії оренда поділяється на операційну та фінансову. Класифікація оренди ґрунтується на тому, яким чином між орендарем та орендодавцем розподіляються ризики та винагороди, пов'язані з правом власності на актив.



2. Активи

2.1 Нематеріальні активи

Визнання, оцінка та облік нематеріальних активів здійснюється у відповідності з П(С)БО 8 “Нематеріальні активи”.

Придбані (створені) нематеріальні активи визнаються за первісною вартістю, яка складається з вартості придбання та витрат, що безпосередньо належать до придбання або доведення об’єкту до робочого стану. Одиницею обліку є окремий об’єкт нематеріальних активів, який в повній мірі відповідає вимогам щодо визнання ресурсу активом.

Наступні витрати, пов’язані з поліпшенням нематеріальних активів, капіталізуються тільки в тому випадку, якщо вони збільшують майбутні економічні вигоди, пов’язані з тим об’єктом, до якого ці витрати відносяться.

Термін використання нематеріальних активів визначається по кожному об’єкту окремо, в момент його зарахування на баланс, виходячи з терміну використання подібних нематеріальних активів та передбачуваного морального зносу, правових чи інших подібних обмежень щодо строків використання та інших факторів.

Для нарахування амортизації нематеріальних активів застосовується прямолінійний метод. У випадку, якщо очікувана в майбутньому користь нематеріального активу зменшується, терміни його використання можуть переглядатися.

Нематеріальні активи з невизначеним строком корисного використання амортизації не підлягають.

Рух нематеріальних активів за 2024 рік та 2025 рік:

Первісна вартість	Програмне забезпечення	Технічна документація	Всього
Станом на 01.01.2024	2341	0	2341
придбання	490	-	490
вибуття	-	-	-
Станом на 31.12.2024	2831	0	2831
придбання	-	-	-
вибуття	-	-	-
Станом на 31.12.2025	2831		2831
Амортизація			
Станом на 01.01.2024	2136	0	2136
нараховано за період	169	-	169
списано внаслідок вибуття	-	-	-
Станом на 31.12.2024	2304	0	2340
нараховано за період	144	-	144
списано внаслідок вибуття	-	-	-
Станом на 31.12.2025	2448	0	2448
Балансова вартість			
Станом на 01.01.2024	205	0	205
Станом на 31.12.2024	527	0	527
Станом на 31.12.2025	383	0	383

Електронна печатка
ТОВАРИСТВО
з
ОБМЕЖЕНОЮ
ВІДПОВІДАЛЬНІСТЮ
"ДЖІ ПІ ЕЙ
УКРАЇНА"
ЄДРПОУ/ІПН
21994619
Підписано у Вчасно

Інші зміни у складі нематеріальних активів не проводилися у 2025 році. Угоди на придбання у майбутньому нематеріальних активів не уклалися. Витрати на дослідження та розробки, включених до складу витрат протягом звітного періоду не здійснювалося.

Станом на 31 грудня 2025, 31 грудня 2024 року нематеріальні активи Компанії не перебували в заставі в якості забезпечення банківських кредитів та інших фінансових зобов'язань.

2.2 Основні засоби

Визнання, облік та оцінка основних засобів відбувається на Підприємстві на основі П(С)БО 7 "Основні засоби".

Придбані основні засоби визнаються за первісною вартістю, яка складається з вартості придбання та витрат, що безпосередньо належать до придбання або доведення об'єкту до робочого стану. Одиницею обліку основних засобів є окремий інвентарний об'єкт. Амортизація основних засобів нараховується прямолінійним методом протягом строку корисного використання, який встановлюється при визнанні об'єкта активом.

Рух основних засобів за 2024 рік та 2025 рік:

Первісна вартість	Земельні ділянки	Будівлі та споруди	Машини та обладнання	Транспортні засоби	Інструменти, прилади, інвентар	Інші основні засоби	Малоцінні необоротні матеріальні активи	Разом
Станом на 01.01.2024		1666	14754	2987	1888	4851	5791	31937
придбання			1399	66	-	128	647	2240
вибуття			244	-	76	-	374	694
Станом на 31.12.2024		1666	15909	3053	1812	4979	6064	33483
придбання			2222	-	425	12292	2380	17319
вибуття			128	-	135	155	422	840
Станом на 31.12.2025		1666	18003	3053	2102	17116	8022	49962
Амортизація								
Станом на 01.01.2024		725	9434	1398	1737	3567	5791	22652
нараховано за період		86	1417	167	90	226	647	2633
списано внаслідок вибуття			244	-	76		374	694
Станом на 31.12.2024		811	10607	1565	1751	3793	6064	24591
нараховано за період		86	1706	201	78	920	2380	5371
списано внаслідок вибуття			89		135	115	422	761
Станом на 31.12.2025		897	12224	1766	1694	4598	8022	29201
Балансова вартість								
Станом на 01.01.2024		3941	5320	136	151	1284	0	9285
Станом на 31.12.2024		855	5302	1589	61	1186	0	8892
Станом на 31.12.2025		769	5779	1488	408	12518	0	20761

ЕЛЕКТРОННА ПЕЧАТКА
 ЗАКОННО
 ОБМЕЖЕНОЮ
 ВІДПОВІДАЛЬНІСТЮ
 "ДЖІТІ ЕЙ
 УКРАЇНА"
 ЄДРПОУ/ІПН
 21994619
 Підписано у Вчасно

Відповідно до П(С)БО 28 «Зменшення корисності активів» станом на 31.12.2025 року Підприємством проведено оцінку наявності ознак зменшення корисності необоротних активів. За результатами оцінки встановлено, що ознаки зменшення корисності відсутні, у зв'язку з чим збитки від знецінення не визнавалися.

Загальна сума капітальних інвестицій в основні засоби за 2025 рік становить 15574 тис. грн та визначена на підставі дебетового обороту субрахунку 152 «Придбання (створення) основних засобів».

Станом на звітну дату суттєві зобов'язання за договорами на придбання основних засобів відсутні.

Первісна вартість повністю амортизованих основних засобів, які продовжують використовуватись – 5211 тис. грн.

Станом на 31.12.2025 року необоротні активи не перебували у банківській заставі.

Компанія як орендар

У 2025 році Товариство здійснювало операції з оренди відповідно до укладених договорів.

Орендні платежі визнаються витратами звітного періоду на систематичній основі протягом строку дії договорів оренди.

Окремі договори оренди класифікуються як короткострокові (строком до 12 місяців) або такі, що стосуються малоцінних активів. За такими договорами активи та зобов'язання в балансі не визнаються, а орендні платежі відображаються у складі витрат періоду.

Договори оренди не передбачають переходу права власності на об'єкти оренди після завершення строку їх дії. Розрахунки за договорами здійснюються у національній валюті України.

Станом на 31.12.2025 року Товариство має такі суттєві договори оренди:

- Договір суборенди №1093 від 18.05.2023 р. – складської будівлі за адресою: м. Київ, вул. І. Дзюби, 9. Щомісячна орендна плата становить 1 165 тис. грн. Забезпечувальний платіж – 2 609 тис. грн. Договір діє до кінця червня 2026р.
- Договір суборенди №1094 від 01.05.2023 р. – складської будівлі за адресою: м. Київ, вул. І. Дзюби, 7, літ. Д. Щомісячна орендна плата становить 1 964 тис. грн. Забезпечувальний платіж – 4 365 тис. грн. Договір діє до кінця травня 2026 року.

Компанія як орендодавець

У 2025 році Товариство передавало в оренду власні об'єкти основних засобів (напівпричепа до вантажних автомобілів) на умовах операційної оренди.

Дохід від операційної оренди визнається на систематичній основі протягом строку дії договорів оренди.

Сума доходу від надання майна в оренду за 2025 рік становить 281 тис. грн.

2.3 Запаси

Облік і відображення у фінансовій звітності запасів здійснюється відповідно до П(С)БО

9 «Запаси»
Замай Олег
Олег Олег
ЄДРПОУ/ІПН
21994619

Згідно Облікової політики Компанії, запаси враховуються наступним чином:

Електронна печатка
ТОВАРИСТВО
ОБМЕЖЕНОЮ
ВІДПОВІДАЛЬНІСТЮ
"ДЖІ ПІ ЕЙ
УКРАЇНА"
ЄДРПОУ/ІПН
21994619
Підписано у Вчасно

- оцінку товарно-матеріальних цінностей при відпуску у виробництво або іншому вибутті визначати за методом ФІФО;
- на дату звітності вартість усіх видів запасів в балансі відображується за первісною вартістю;
- не визнаються необоротними активами та відображаються як запаси згідно Положення (стандарту) бухгалтерського обліку 9 "Запаси"; малоцінні та швидкозношувані предмети (МБП) - активи з вартістю менше 1000 грн., що використовуються не більше одного року або нормального операційного циклу, якщо він більше одного року.

	31.12.2025	31.12.2024
Сировина і матеріали	7	191
Паливо	34	27
Будівельні матеріали	11	-
Запасні частини	-	-
Інші матеріали	231	83
Малоцінні та швидкозношувальні предмети	223	12
Незавершене виробництво	2054	1424
Готова продукція	-	-
Товари	936	1175
Разом	3496	2912

2.4 Фінансові інвестиції

У звітному періоді Товариство створило дочірнє підприємство, частка участі в якому становить 100%. Статутний капітал дочірнього підприємства становить 215 000 тис. грн.

Інвестиція обліковується за методом участі в капіталі. У звітному періоді визнано витрати від участі в капіталі у сумі 728 тис. грн (у попередньому періоді відсутні).

Основна частина внеску до статутного капіталу була спрямована на придбання земельної ділянки.

Консолідована фінансова звітність

Станом на звітну дату Товариство є материнським підприємством та володіє 100% часткою у дочірньому підприємстві.

Водночас Товариство повністю належить компанії DSV Air & Sea Holding A/S (Королівство Данія).

Відповідно до пункту 5 НП(С)БО 20 «Консолідована фінансова звітність» материнське підприємство, яке є дочірнім підприємством іншого підприємства, не подає консолідовану фінансову звітність, якщо воно повністю належить іншому підприємству.

Крім того, Товариство входить до складу міжнародної групи компаній, а його показники та показники дочірнього підприємства включаються до консолідованої фінансової звітності кінцевої материнської компанії, яка складається за міжнародними стандартами фінансової звітності.

Замай Олег
Олегович
ЄДРПОУ/ІПН
21994619

Підписано у Вчасно

ОБМЕЖЕНОЮ
ВІДПОВІДАЛЬНІСТЮ
"ДЖІ ПІ ЕЙ
УКРАЇНА"
ЄДРПОУ/ІПН
21994619

Підписано у Вчасно

У зв'язку з цим Товариство не складає консолідовану фінансову звітність та обліковує інвестицію в дочірнє підприємство за методом участі в капіталі.

2.5 Дебіторська заборгованість

Станом на 31 грудня дебіторська заборгованість складає:

	31.12.2025	31.12.2024
Дебіторська заборгованість за товари, роботи, послуги	203 714	181 330
Дебіторська заборгованість за розрахунками: за виданими авансами	-	360
З бюджетом	404	-
Дебіторська заборгованість за розрахунками з нарахованих доходів	-	1 131
Інша поточна дебіторська заборгованість	50 545	42 067
Мінус: резерви сумнівних боргів	31 532	32 984
Разом	223 132	191 904

Інша поточна дебіторська заборгованість включає:

- дебіторська заборгованість з іншими дебіторами (транзитні кошти);
- дебіторську заборгованість постачальників товарів, робіт, послуг, якщо формою розрахунку є попередня оплата (аванс);
- іншу дебіторську заборгованість.

При формуванні резерву сумнівних боргів Підприємство використовує метод абсолютної суми дебіторської заборгованості з проведенням аналізу платоспроможності окремо взятого дебітора.

	2025	2024
На 01 січня	32 984	33 978
Нараховано за рік	-	-
Використано	1 452	994
На 31 грудня	31 532	32 984

Списано у 2025 році безнадійної дебіторської заборгованості – 1 352 тис. грн.

Аналіз торговельної дебіторської заборгованості за строками непогашення

Станом на звітні дати торговельна дебіторська заборгованість Товариства класифікована за строками очікуваного погашення у такому розрізі:

Період	Усього (тис. грн)	до 12 місяців	від 12 до 18 місяців	від 18 до 36 місяців
Станом на 31.12.2025	172 183	172 183	-	-

Замай Олег
Олегович
ЄДРПОУ/ІПН
21994619

Підписано у Вчасно

Електронна петиція
з обмеженою
відповідальністю
"ДЖІ ПІ ЕЙ
УКРАЇНА"
ЄДРПОУ/ІПН
21994619

Підписано у Вчасно

Станом на 31.12.2024	148 346	148 346	–	–
----------------------	---------	---------	---	---

Уся сума дебіторської заборгованості класифікується як короткострокова, строк погашення якої не перевищує 12 місяців з дати балансу.

2.6 Гроші та їх еквіваленти

	31.12.2025	31.12.2024
Грошові кошти на поточних рахунках в банках	158 207	336 759
Грошові кошти в касі	-	-
Разом	158 207	336 759

Усі кошти на банківських рахунках не прострочені та не знецінені. Товариство не надавала грошові кошти та їх еквіваленти у заставу як забезпечення позикових коштів.

У звіті про рух грошових коштів визнані наступні суми:

	тис. грн.	
	31.12.2025 р.	31.12.2024 р.
Рух коштів від операційної діяльності	131 345	166 036
Рух коштів від інвестиційної діяльності	(215 000)	-
Рух коштів від фінансової діяльності	(92 385)	-
Всього	(176 040)	166 036

Стаття звіту Інші надходження відображає інші надходження грошових коштів від операційної діяльності, зокрема надходження по претензійній роботі, тощо. Стаття звіту «Інші витрачання» відображає суму грошових коштів, використаних на інші операційні витрати, які не включені до інших статей звіту, такі як: виплати по претензіям, виконавчим листам, оплата штрафів, розрахунки з підзвітними особами, розрахунки із співробітниками по іншим операціям, плата за розрахунково-касове обслуговування та інші послуги банків.

3. Зобов'язання та забезпечення

Облік і визнання зобов'язань та резервів Підприємства здійснюється відповідно до П(С)БО 11 «Зобов'язання».

Зобов'язання Підприємство класифікує на довгострокові (строк погашення понад 12 місяців) і поточні (термін погашення до 12 місяців).

Довгострокові зобов'язання на Підприємстві відсутні.

Поточна кредиторська заборгованість відображена в Балансі за первісною вартістю.

	31.12.2025	31.12.2024
Поточна кредиторська заборгованість за:		
довгостроковими зобов'язаннями	-	-
товари, роботи, послуги	228 703	183 891
розрахунки з бюджетом	10 959	8 430

у тому числі з податку на прибуток	5 080	3 755
розрахунки зі страхування	1 306	1 167
розрахунки з оплати праці	7 350	7 694
Поточна кредиторська заборгованість за одержаними авансами	32 747	1 994
Поточні забезпечення	12 610	12 170
Інші поточні зобов'язання	9 135	5 402
	302 810	220 748

Поточна кредиторська заборгованість з бюджетом розподіляється наступним чином в розрізі податків:

	31.12.2025	31.12.2024
Податок з доходів фізичних осіб	-	2
Податок на додану вартість	5639	4331
Податок на прибуток	5080	3755
Військовий збір	240	342
Разом	10959	8430

Резерв під забезпечення виплат персоналу (забезпечення виплат відпусток) було створено в сумі 12 609 796,56 грн. На розсуд керівництва компанії забезпечення на оплату відпусток відображаються в рядку 1660 «Поточні забезпечення» форми №1, тому що мають виключно поточний характер та плануються використовуватися впродовж 12 місяців з дати балансу.

	2025	2024
На 01 січня	12 170	9 409
Нараховано за рік	15 787	14 302
Використано	15 347	11 541
На 31 грудня	12 610	12 170

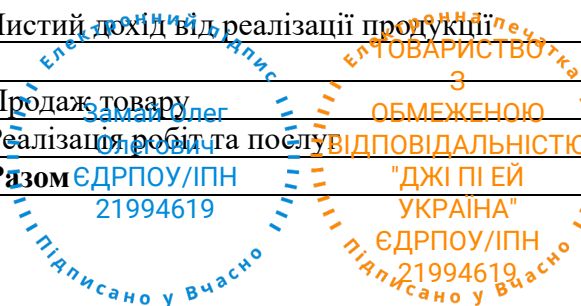
4. Доходи та витрати

4.1 Визнання доходів за 2025 рік

Доходи компанії визнаються на основі принципу нарахування, коли існує впевненість, що в результаті операції відбудеться збільшення економічних вигод, а сума доходу може бути достовірно визначена.

Чистий дохід від реалізації продукції

	2025	2024
Продаж товару	3 340	3 405
Реалізація робіт та послуг	639 743	568 443
Разом	643 083	571 848



Інші операційні доходи

До складу інших операційних доходів включено доходи у вигляді процентів за залишками на рахунках.

	2025	2024
Операційні курсові різниці, купівля-продаж валют	14 246	24 624
Інше:	20 230	14 333
З них проценти за залишками на рахунках	17 064	11 877
Разом	34 476	38 957

4.2 Визнання витрат за 2025 рік

Витрати признаються в звіті про фінансові результати на основі безпосереднього зіставлення між понесеними витратами і відносяться до конкретних статей доходів. Якщо виникнення економічних вигід очікується впродовж декількох облікових періодів і зв'язок з доходами можна прослідити лише в цілому або побічно, витрати в звіті про фінансові результати признаються на основі методу раціонального розподілу.

Собівартість реалізованої продукції

	2025	2024
Продаж товару	3 091	2 772
Реалізація робіт та послуг	302 696	264 058
Інше	-	-
Разом	305 787	266 830

Адміністративні витрати

	2025	2024
Витрати на оплату праці	122 858	111 505
Відрахування на соціальні заходи	17 891	16 197
Амортизація	3 959	1 429
Оренда офісних приміщень	10 748	9 564
Інші	41 373	34 101
Разом	196 829	172 796

Витрати на збут

	2025	2024
Витрати на оплату праці	-	-
Відрахування на соціальні заходи	-	-
Інші	1 541	1 483
Разом	1 541	1 483

Інші операційні витрати

Замай Олег
Олегівич
ЄДРПОУ/ІПН
21994619

ЕЛЕКТРОННИЙ ПІДПИС
З

ОБМЕЖЕНОЮ
ВІДПОВІДАЛЬНІСТЮ
"ДЖІ ПІ ЕЙ
УКРАЇНА"
ЄДРПОУ/ІПН
21994619

Підписано у Вчасно

ЕЛЕКТРОННА ПЕЧАТКА

	2025	2024
Операційні курсові різниці, купівля-продаж валют	18 410	20 867
Витрати на створення резерву (списання) сумнівної заборгованості	(68)	(437)
Витрати на оплату праці, інші витрати на персонал	8 433	5 612
Відрахування на соціальні заходи	1 205	913
Благодійна допомога на користь ЗСУ	17 730	16 863
Штрафи, пені, неустойки	1 566	1 979
Інші	7 363	4 891
Разом	54 639	50 688

Елементи операційних витрат наведено в таблиці:

	31 грудня 2025	31 грудня 2024
Матеріальні затрати	8 769	7 005
Витрати на оплату праці	203 597	172 548
Відрахування на соціальні заходи	36 593	29 287
Амортизація	5 515	2 802
Інші операційні витрати	301 834	274 859
Разом	556 308	486 501

5. Власний капіталу

Статутний капітал, зафіксований в установчих документах, відображається за первинною вартістю.

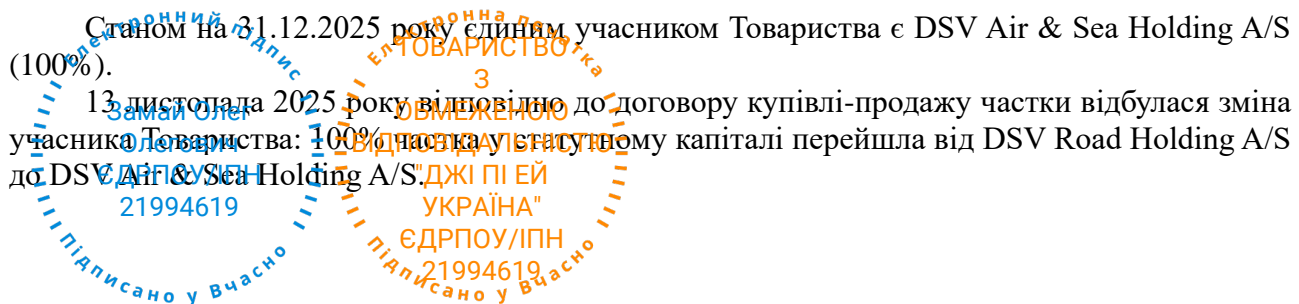
Станом на 31.12.2025 кінцеві бенефіціарні власники або особи, що здійснюють вирішальний вплив на діяльність, в тому числі через ланцюг контролю, відсутні. Акції котируються на біржі Nasdaq Copenhagen AS.

Власний капітал формується за рахунок:

	31.12.2025	31.12.2024
Зареєстрований капітал	5 338	5 338
Додатковий капітал	137	234
Нерозподілений прибуток (непокритий збиток)	323082	324 432
Разом	328 557	330 004

Станом на 31.12.2025 року єдиним учасником Товариства є DSV Air & Sea Holding A/S (100%).

13 листопада 2025 року відповідно до договору купівлі-продажу частки відбулася зміна учасника Товариства: 100% частка у статутному капіталі перейшла від DSV Road Holding A/S до DSV Air & Sea Holding A/S.



У звітному періоді рішеннями учасника було затверджено розподіл чистого прибутку за результатами діяльності Товариства за 2024 рік (9 місяців та рік), відповідно до яких прибуток було спрямовано на виплату дивідендів учаснику Товариства.

Загальна сума нарахованих дивідендів у звітному періоді становить 97 438 тис. грн. Виплата дивідендів здійснювалась за рахунок нерозподіленого прибутку попередніх періодів.

Станом на 31.12.2025 дивіденди виплачені в повному обсязі, заборгованість перед учасником відсутня.

6. Податок на прибуток

Витрати на податок на прибуток у звіті про фінансовий результат складаються з поточного податку та зміни сум відстроченого податку. Поточний податок розраховується виходячи з оподаткованого прибутку за рік, відповідно до діючого українського законодавства, з використанням податкових ставок, що діють у цьому році.

	31.12.2025	31.12.2024
Витрати (дохід) з податку на прибуток	(21 992)	(21 837)

Станом на 31 грудня 2025 року Підприємство визнало відстрочені податкові активи, компоненти яких представлені наступним чином:

	31.12.2025	31.12.2024
Основні засоби та нематеріальні активи	238	191
Дебіторська заборгованість	5 676	5 937
Інші нарахування	66	12
Всього відстрочений податковий актив	5 980	6 140

7. Пов'язані сторони

Підприємство є частиною групи компаній DSV, тому всі компанії групи є пов'язаними особами з безпосереднім або опосередкованим впливом. Головна міжфірмова операція — надання транспортно-логістичних послуг зовнішнім клієнтам, де для надання послуги співпрацюють дві або більше компаній DSV. Огляд операцій з пов'язаними сторонами - компаній DSV:

	31.12.2025	31.12.2024
Придбання послуг	440 128	369 545
Продаж послуг	351 650	275 161

Станом на 31 грудня 2025 року дебіторська та кредиторська заборгованість за операціями з пов'язаними сторонами була відображена таким чином:

	31.12.2025	31.12.2024
Дебіторська заборгованість за роботи та послуги	51 315	36 608
Кредиторська заборгованість за роботи та послуги	112 333	84 365

Замай Олег
Олегович
ЄДРПОУ/ІПН
21994619

ТОВАРИСТВО
ОБМЕЖЕНОЮ
ВІДПОВІДАЛЬНІСТЮ
"ДЖІ ПІ ЕЙ
УКРАЇНА"
ЄДРПОУ/ІПН
21994619

Підписано у Вчасно

Станом на кінець 2025 року залишки заборгованості мають бути погашені грошовими коштами протягом 12 місяців з дати виникнення.

Винагорода ключового управлінського персоналу за рік, що закінчився 31 грудня 2025 року, становила 14 167 тис. грн. (за рік, що закінчився 31 грудня 2024 року – 10 250 тис. грн.) з урахуванням податків, пов'язаних із заробітною платою.

8. Інформація за сегментами

Щоб зосередитися на різних послугах і сегментах клієнтів DSV, керівництво розглядає результати діяльності Товариства за двома сегментами, а саме – інша допоміжна діяльність при транспортуванні та складське господарство.

Компанія має в своєму розпорядженні сучасні складські потужності для забезпечення зберігання, обробки та упаковки всіх видів товарів, згідно вимог виробників та клієнтів – від складу відкритого зберігання, дрібно-стелажного до ізольованих блоків з регульованим температурним режимом. Дохід від реалізації складських послуг у 2025 році склав 122 337 тис. грн, що в процентному співвідношенні складає 19% до загального доходу від реалізації продукції (товарів, робіт, послуг).

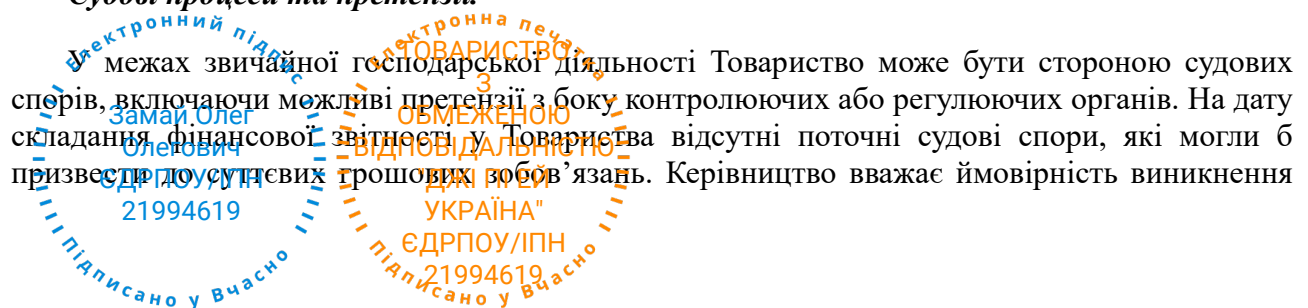
DSV організовує перевезення вантажів по всьому світу. Компанія надає персоналізований сервіс та здійснює організацію перевезень будь-яких типів вантажів (палетних, температурних, негабаритних, наливних, тощо), доставляючи їх в повному або збірному контейнері, співпрацюючи з ключовими міжнародними судноплавними лініями та авіакомпаніями. Власна мережа та високотехнологічні термінали дозволяють надавати якісні послуги з організації вантажних автоперевезень як окремими автомобілями, так і з довантаженням, здійснювати перевезення збірних вантажів по Україні та всій Європі. Дохід від реалізації послуг з організації перевезень склав 520 672 тис. грн., що становить 81% від доходу від реалізації продукції (товарів, робіт, послуг) Компанії.

9. Потенційні та непередбачені зобов'язання

Керівництво Товариства вважає, що діяльність підприємства здійснюється відповідно до вимог чинного законодавства, зокрема податкового, валютного та фінансового. Усі податкові зобов'язання та фіскальні платежі, включаючи податок на прибуток та інші збори, своєчасно обчислюються і сплачуються у повному обсязі. На дату балансу керівництвом не виявлено ознак наявності суттєвих ризиків, які б могли призвести до виникнення зобов'язань, що потребують визнання або розкриття. Оцінка ймовірності таких зобов'язань проведена як низька, а відповідні потенційні наслідки оцінюються як несуттєві.

Судові процеси та претензії

У межах звичайної господарської діяльності Товариство може бути стороною судових спорів, включаючи можливі претензії з боку контролюючих або регулюючих органів. На дату складання фінансової звітності у Товариства відсутні поточні судові спори, які могли б призвести до суттєвих грошових зобов'язань. Керівництво вважає ймовірність виникнення



таких зобов'язань як низьку, а отже, вони не підлягають визнанню в обліку.

10. Ризики.

На діяльність Товариства впливають різноманітні фінансові ризики, включаючи ризик середовища, податковий ризик, кредитний ризик, ризик ліквідності, ринковий ризик (зокрема валютний ризик і ризик зміни процентних ставок), а також ризик, пов'язаний з управлінням капіталом. Вказані ризики виникають у зв'язку з наявністю у Товариства фінансових інструментів та участю у відповідних господарських операціях.

Товариством розроблено внутрішні політики, процедури та контрольні механізми, спрямовані на виявлення, вимірювання, моніторинг і управління зазначеними ризиками. Керівництво Товариства здійснює постійний нагляд за рівнем ризиків і, у разі необхідності, приймає коригувальні рішення з метою мінімізації потенційних фінансових втрат.

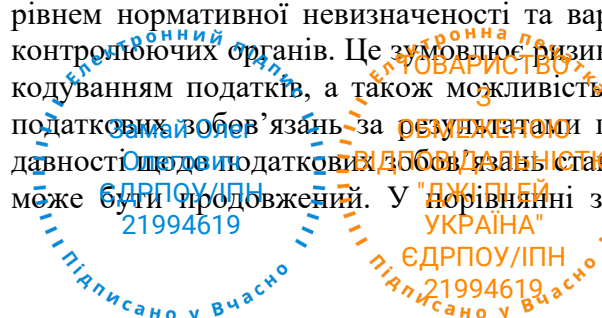
Ризик геополітичного середовища

У зв'язку з триваючим воєнним станом, запровадженим в Україні на тлі збройної агресії, Товариство зазнає впливу значних геополітичних ризиків, які супроводжуються високим рівнем невизначеності щодо подальших економічних умов функціонування. Вказані обставини обумовлюють підвищену волатильність економічного середовища, порушення логістичних ланцюгів, ризики безперервності операційної діяльності та обмеження доступу до окремих ринків і фінансових ресурсів. Ураховуючи поточну геополітичну ситуацію, існують об'єктивні труднощі у прогнозуванні майбутніх економічних показників, оцінці активів, зобов'язань, а також у розробці довгострокових фінансових стратегій. Керівництво Товариства здійснює постійний моніторинг розвитку подій і вживає заходів з адаптації діяльності до змін зовнішнього середовища.

У межах підготовки цієї фінансової звітності керівництвом здійснено оцінку поточного впливу зазначених факторів на фінансовий стан та результати діяльності Товариства. Водночас, з огляду на високий рівень невизначеності щодо подальшого розвитку подій, фактичні результати можуть суттєво відрізнятись від поточних припущень та оцінок.

Ризик податкового регулювання в Україні

Податкова система України регулюється Податковим кодексом України, який встановлює правила оподаткування як на загальнодержавному, так і на місцевому рівні. Законодавчі положення охоплюють, зокрема, податок на прибуток підприємств, податок на додану вартість, податок з доходів фізичних осіб та інші загальнообов'язкові платежі. У зв'язку з частими змінами в податковому законодавстві, а також наявністю окремих нечітко визначених або суперечливих норм, існує ризик неоднозначного застосування положень чинного податкового регулювання. Крім того, нормативне середовище в Україні характеризується високим рівнем нормативної невизначеності та варіативністю тлумачення податкових норм з боку контролюючих органів. Це зумовлює ризик виникнення податкових спорів, затримок з відшкодуванням податків, а також можливість нарахування штрафних санкцій, пені або інших податкових зобов'язань за результатами податкових перевірок. Офіційний строк позовної давності щодо податкових зобов'язань становить три роки, однак у визначених випадках він може бути продовжений. У порівнянні з юрисдикціями із більш усталеною податковою



практикою, податкове середовище в Україні створює підвищений рівень регуляторного ризику для суб'єктів господарювання, включаючи Товариство.

Кредитний ризик

Кредитний ризик визначається як потенційна загроза фінансових втрат, що може виникнути у разі невиконання зобов'язань контрагентами Товариства відповідно до умов укладених договорів. У звітному періоді фінансові активи Товариства, які підлягають впливу кредитного ризику, включають залишки грошових коштів на рахунках у банках, а також торговельну та іншу дебіторську заборгованість, що класифікується як фінансові активи.

Максимальний рівень кредитного ризику на дату балансу відповідає балансовій вартості відповідних фінансових активів, яка наведена нижче:

Активи у Звіті про фінансовий стан	31.12.2025	31.12.2024
Торговельна дебіторська заборгованість	172 183	148 346
Інша дебіторська заборгованість	50 545	42 067
Грошові кошти та їх еквіваленти	158 207	336 759
Разом:	380 935	527 172

Значну частину кредитного ризику Товариство несе щодо дебіторської заборгованості, що виникає внаслідок розрахунків з клієнтами (замовниками). Рівень ризику визначається на індивідуальній основі для кожного контрагента з урахуванням його платоспроможності та історії виконання зобов'язань. Контроль кредитного ризику здійснюється на підставі аналізу конкретних випадків. У разі виявлення ознак знецінення відповідних активів, керівництвом приймається рішення про їх уцінку, яка визнається як коригування до балансової вартості відповідної дебіторської заборгованості.

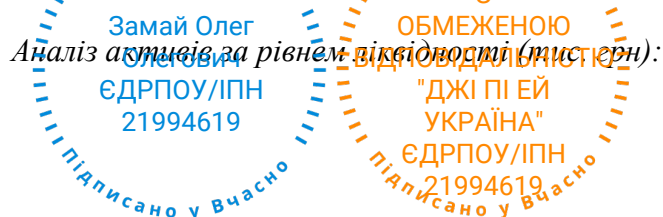
Ризик ліквідності

Політика управління ліквідністю Товариства спрямована на забезпечення здатності вчасно та повною мірою виконувати свої фінансові зобов'язання у звичайних та непередбачених умовах господарської діяльності, уникаючи при цьому неприйнятних фінансових втрат і загрози діловій репутації.

Управління ризиком ліквідності здійснюється на основі систематичного контролю за рухом грошових коштів, оцінки поточних і прогностичних грошових потоків, підтримання достатнього обсягу високоліквідних активів, утримання резервів на банківських рахунках, доступу до незалучених кредитних ліній, а також шляхом узгодження строків надходжень від активів із термінами сплати зобов'язань.

Оцінка ліквідності базується на аналізі активів і зобов'язань, згрупованих за критерієм строків їх реалізації або погашення, відповідно до класифікації за рівнями ліквідності та термінами зростання платіжних зобов'язань.

Аналіз актуальний за рівнем ліквідності (лист):



Категорія активів	31.12.2025	31.12.2024
Найбільш ліквідні активи (A1)	158 207	336 759
Швидко реалізовані активи (A2)	172 587	148 706
Повільно реалізовані активи (A3)	2 912	3 496
Важко реалізовані активи (A4)	297 077	62 375
Усього активів	631 367	550 752

Аналіз зобов'язань за термінами погашення (тис. грн):

Категорія зобов'язань	31.12.2025	31.12.2024
Найближчі зобов'язання (П1)	302 810	220 748
Короткострокові пасиви (П2)	-	-
Довгострокові зобов'язання (П3)	-	-
Постійний капітал (П4)	328 557	330 004
Усього пасивів	631 367	550 752

Чистий розрив за групами ліквідності (А - П, тис. грн):

Категорія зобов'язань	31.12.2025	31.12.2024
Група 1 (A1-П1)	-144 603	116 011
Група 2 (A2-П2)	172 587	148 706
Група 3 (A3-П3)	3 496	2 912
Група 4 (A4-П4)	- 31 480	- 267 629
Усього (А-П)	0	0

Аналіз ліквідності активів та зобов'язань Товариства свідчить про зміну структури ліквідності у 2025 році порівняно з попереднім періодом. Зокрема, спостерігається зменшення частки найбільш ліквідних активів при одночасному зростанні ролі дебіторської заборгованості у структурі оборотних активів.

Станом на звітну дату найбільш ліквідні активи не повністю покривають найтерміновіші зобов'язання, що є наслідком перерозподілу активів між групами ліквідності. Водночас наявний обсяг короткострокової дебіторської заборгованості формує достатній потенціал для забезпечення розрахунків за поточними зобов'язаннями.

У цілому структура активів і зобов'язань залишається збалансованою, а платоспроможність Товариства підтримується за рахунок очікуваних надходжень від операційної діяльності та своєчасного погашення дебіторської заборгованості.



Компанія не схильна до впливу коливань процентних ставок, які можуть негативно вплинути на фінансові результати, так як у Компанії відсутні банківські кредити або відсоткові позики в суттєвих обсягах.

Валютний ризик

Валютний ризик визначається як імовірність зміни вартості фінансових інструментів внаслідок коливання валютних курсів. Основна частина операцій Товариства здійснюється в національній валюті (гривні), проте окремі активи та зобов'язання виражені в євро та доларі, що зумовлює наявність валютного ризику.

Офіційний курс євро, встановлений Національним банком України на звітні дати:

Валюта	31.12.2025	31.12.2024
USD	42,3878	42,0390
EUR	49,8565	43,9266

Структура грошових коштів, дебіторської та кредиторської заборгованості, виражених у гривнях та валюті, наведена у таблиці:

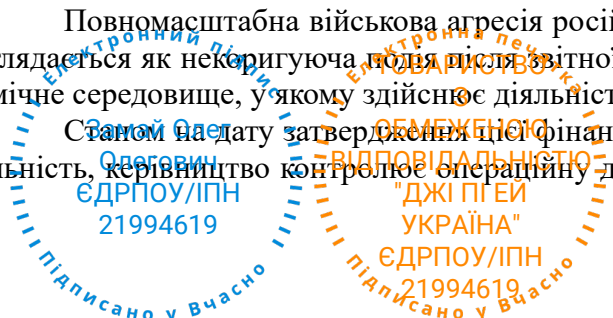
Категорія	UAH	EUR	USD
Грошові кошти та їх еквіваленти	120 831	25 916	11 460
Торговельна дебіторська заборгованість	74 986	44 312	52 885
Разом активи	195 817	70 228	64 345
Торговельна кредиторська заборгованість	(90 019)	(54 960)	(83 724)
Чистий баланс	105 798	15 268	(19 379)

Показники відображені у гривневому еквіваленті за офіційним курсом Національного банку України на звітну дату. Станом на 31.12.2025 року Товариство має збалансовану валютну позицію за євро та від'ємну позицію за доларами США. Найбільша експозиція припадає на розрахунки у доларах США, що формує потенційний вплив змін валютних курсів на фінансові результати Товариства. Управління валютним ризиком здійснюється шляхом постійного моніторингу валютної структури активів і зобов'язань, а також своєчасного проведення розрахунків з контрагентами.

11. Події після звітної дати

Повномасштабна військова агресія російської федерації проти України, що триває, розглядається як некоригуюча подія після звітної дати, однак вона має суттєвий вплив на економічне середовище, у якому здійснює діяльність Товариство.

Станом на дату затвердження цієї фінансової звітності Товариство продовжує свою діяльність, керівництво контролює операційну діяльність та активи Товариства, а також вживає



необхідних заходів для забезпечення безперервності діяльності.

Порівняльний аналіз фінансових показників за 1 квартали 2025 та 2026 років, тис.грн.

	31.03.2026	31.03.2025
Чистий дохід від реалізації продукції	166 379	144 124
Валовий прибуток	78 403	73 257
Фінансовий результат до оподаткування	28 191	32 029
Активи	667 342	737 231

Відповідно до вимог П(С)БО 6 «Виправлення помилок і зміни у фінансових звітах», після дати балансу не відбулося подій, які б вимагали коригування показників фінансової звітності або мали суттєвий вплив та підлягали розкриттю у примітках.

12. Припущення про безперервність діяльності

Фінансова звітність Підприємства підготовлена виходячи з припущення безперервності діяльності, управлінський персонал не має намірів ліквідувати суб'єкт господарювання чи припинити діяльність та продовжує докладати зусилля для виявлення та пом'якшення впливу на Товариство несприятливих факторів та розробляє, впроваджує плани спрямовані на продовження безперервної діяльності підприємства.

Наразі керівництво Компанії не може оцінити остаточний вплив війни на бізнес, фінансовий стан та операційні результати Компанії. Компанія може продовжувати свою діяльність, існує значна невизначеність щодо майбутнього розвитку військового вторгнення, його тривалості та впливу на Компанію у короткостроковій та довгостроковій перспективі, на її персонал, діяльність, ліквідність та активи. Може бути кілька сценаріїв подальшого розвитку поточної ситуації з невідомою ймовірністю.

Дана фінансова звітність підготовлена у відповідності до П(С)БО та затверджена від імені керівництва Компанії 30 квітня 2026 року.

На дату опублікування річної фінансової звітності в Україні продовжує діяти правовий режим воєнного стану, запроваджений відповідно до законодавства України.

Керівник

Краснов Олександр Володимирович

Головний бухгалтер

Савченко Юлія Валентинівна



ТОВ «ДЖІ ПІ ЕЙ УКРАЇНА»

info@jpa.kiev.ua

www.jpa.kiev.ua

+38 (044) 492 25 43

+38 (050) 172-94-02

+38 (067) 328 45 13

info@jpa.kiev.ua

Адреса для листування:

Київ 04107 вул. Татарська, 7, оф. 89



Документ підписано у сервісі Вчасно (початок)
A3 DSV 2025.pdf



Документ підписано у сервісі Вчасно (продовження)
A3 DSV 2025.pdf

Документ відправлено (38857571): 14:06 30.04.2026
Документ отримано (38857571): 14:06 30.04.2026
Документ переглянуто (38857571): 14:09 30.04.2026

Відправник документу

Електронний підпис

14:06 30.04.2026

ЄДРПОУ/ІПН: 21994619

Юр. назва: ТОВАРИСТВО З ОБМЕЖЕНОЮ ВІДПОВІДАЛЬНІСТЮ "ДЖІ ПІ ЕЙ УКРАЇНА"

Власник ключа: Замай Олег Олегович

Час перевірки КЕП/ЕЦП: 14:06 30.04.2026

Статус перевірки сертифікату: Сертифікат діє

Серійний номер: 3FAA9288358EC003040000005B242500D6CCE500

Тип підпису: удосконалений

Тип сертифікату: кваліфікований

Електронна печатка

14:06 30.04.2026

ЄДРПОУ/ІПН: 21994619

Юр. назва: ТОВАРИСТВО З ОБМЕЖЕНОЮ ВІДПОВІДАЛЬНІСТЮ "ДЖІ ПІ ЕЙ УКРАЇНА"

Власник ключа: ТОВАРИСТВО З ОБМЕЖЕНОЮ ВІДПОВІДАЛЬНІСТЮ "ДЖІ ПІ ЕЙ УКРАЇНА"

Час перевірки КЕП/ЕЦП: 14:06 30.04.2026

Статус перевірки сертифікату: Сертифікат діє

Серійний номер: 3FAA9288358EC0030400000062242500E8CCE500

Тип підпису: удосконалений

Тип сертифікату: кваліфікований